

GAMESIR • GAMING IS WINNING.™

© 2018 GameSir Inc. All rights reserved.
Product may vary slightly from those pictures.



GameSir GB-98K

Bluetooth Speaker


User Manual ►

We hope this manual could answer any questions you may have.
If you have any further questions, please contact us:

 GameSir Facebook: <https://www.facebook.com/myGamesir>

 Twitter: <https://twitter.com/mygamesir>

 Twitter: <https://twitter.com/GameSirJP>

 Customer Service: cs@gamesir.hk

PRODUCT DESCRIPTION

GameSir GB-98K is inspired by the Spetsnaz Helmet of PUBG, which is originated from the Rys'-T helmet of Soviet Special Forces. It uses 34mm composite vibrating diaphragm, 40mm full-range driver with a spherical design. The bass booster forces low-frequency sound wave to rebound from desk and spread around. The design attains 360° ground boosting sound effect with excellent bass performance and powerful stereo. 4.2 Bluetooth renders a stable connection of over 22.97 ft, while 500mAh battery ensures a continuous playing time of 2.5-3 hrs. RGB indicator lights hidden under the aluminum alloy mask flashes along with music rhythm. The hanging hole makes it easily portable. Wherever you are, GameSir GB-98K can provide you with powerful sound effects.

PACKAGE CONTENT

GameSir GB-98K Bluetooth Speaker
Mirco USB Cable (3.28 ft.)
User Manual

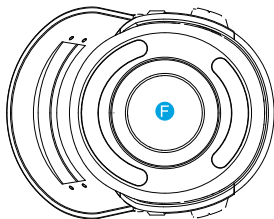
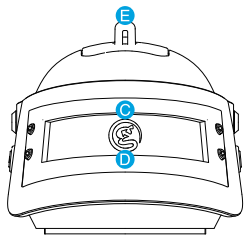
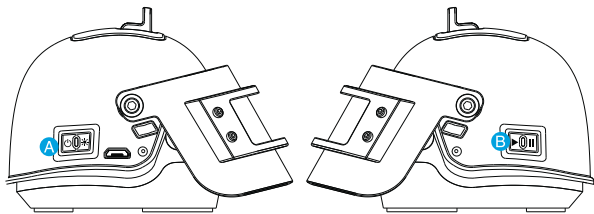
REGISTRATION

Register your GameSir ID at <https://gamesir.hk/> to get real-time information of your product's warranty status and series of GameSir exclusive benefits.

YOUR BENEFITS

- * 12 months limited manufacturer's warranty
- * Free online technical support at <https://gamesir.hk/> (Supports English and Japanese)

LAYOUT



A Power button **B** Control button **C** RGB indicator light **D** Charging indicator

E Hanging hole **F** Composite vibrating diaphragm

CONNECTION

- Long press power button until you hear a notification sound from GameSir GB-98K Bluetooth speaker. When the RGB indicator light stays at solid blue, GameSir GB-98K Bluetooth speaker is ready to be connected.
 - Turn on Bluetooth of your device, search GameSir GB-98K Bluetooth speaker, pair and connect until RGB indicator light cycles. GameSir GB-98K Bluetooth speaker is successfully connected.
 - Start playing music on your device and enjoy it from GameSir GB-98K Bluetooth speaker.
- * Press control button to pause while music is playing. Press again to resume.
 - * When GameSir GB-98K Bluetooth speaker is connected, quick press power button twice to turn off/on RGB indicator light.

CHARGING

- When GameSir GB-98K Bluetooth speaker is connected, RGB indicator light flashes alternately.
- When GameSir GB-98K Bluetooth speaker is charging, charging indicator stays at solid red.
- When GameSir GB-98K Bluetooth speaker is in low power condition (15% and below), charging indicator stays at solid red.
- When GameSir GB-98K Bluetooth speaker is fully charged, charging indicator turns off.
- * Lighting effects of charging indicator and RGB indicator light have no conflict and can be produced independently.

日本語

製品概要

GameSir GB-98K Bluetoothスピーカーは、34mm複合ダイヤフラムを採用し、40mmフルセクションユニット+球形キャビティのデザインを装備します。使用すると、低音のブースターが継続的に加圧され、低周波の音波がデスクトップを跳ね返ってから周りに360度広がり、地上に強化されて高音質の低音のベースブーストを提供し、ベースパワーとステレオをより衝撃的になります。4.2プルートゥースで接続し、最大有効距離が7メートルに達し、500mAhのバッテリーを内蔵し、2.5~3時間連続して再生することができます。アルミ装飾マスクの下に隠されたRGBインジケータライトはメロディーにあわせてリズムします。持ち運びに便利な掛け穴も付いてあります。外出中でも自宅でパーティーを開催しても、GameSir GB-98K Bluetoothスピーカーは、強いオーディオ機能を提供します。

パッケージ内容

GameSir GB-98K Bluetoothスピーカー
Mirco USBケーブル(1M)
取扱説明書

ユーザー登録

<https://gamesir.hk/>にてGameSir IDを作成して、ご購入の製品を登録すると、当製品の品質保証の状態に関するリアルタイム情報と、GameSir会員専用のメリットを得ることができます。

登録による特典

12カ月のメーカー限定保証
<https://gamesir.hk/>でのマニュアルの閲覧と無料オンラインテクニカルサポート
(英語/日本語対応)

各部の名称

- A** 電源スイッチ **B** 音楽コントロールボタン **C** RGBインジケータライト
D 充電インジケータライト **E** 掛け穴 **F** 複合ダイヤフラム

機能説明

- 電源スイッチを長押しすると、GameSir GB-98K Bluetoothスピーカーがヒント音が鳴り、RGBインジケータライトが青色に点灯し、GameSir GB-98K Bluetoothスピーカーが待機状態になります。
- お使いのデバイスのBluetoothをオンにして、GameSir GB-98Kを検索し、ペアリングして接続します。RGBインジケータライトはスペクトラムサイクリングで点灯し、接続は成功です。
- お使いのデバイスで音楽を再生し、GameSir GB-98K Bluetoothスピーカーで音楽を楽しみましょう。
* 再生中に音楽コントロールボタンを押すと再生を一時停止し、もう一度押すと再生を再開します。
* 接続成功します場合は、電源スイッチを2回押して、RGBインジケータライトが消灯/点灯にします。

バッテリー残量説明

GameSir GB-98K Bluetoothスピーカーはバッテリー残量が20%以上で正常接続状態では、RGBインジケータライトはスペクトラムサイクリングで点灯します。

GameSir GB-98K Bluetoothスピーカーは充電状態では、充電インジケータライトは赤く点灯します。

GameSir GB-98K Bluetoothスピーカーはバッテリー残量が15%に下回る場合、充電インジケータライトが赤く点灯します。

GameSir GB-98K Bluetoothスピーカーはバッテリー残量が100%の場合、充電インジケータライトが消灯します。

* 充電インジケータライトは、RGBインジケータライトとコンフリクトしません。

简体中文

产品简介

以苏联冷战时期头盔为造型灵感的GameSir GB-98K蓝牙音箱，采用34mm复合振膜，40mm全段单元+球形腔体设计。使用时，其低音增幅器会不断增压，迫使低频声波经过桌面反弹后以360度环绕的方式向周围扩散，实现360度对地增强效果。低音能力更优质、立体声更震撼。稳定的4.2蓝牙连接，有效距离可达7米以上。500mAh电池，可连续播放2.5-3小时。铝合金装饰面罩下隐藏RGB状态指示灯，随乐韵律动。同时附有挂孔，方便随身携带。无论外出游玩还是在家举办聚会，GameSir GB-98K蓝牙音箱都能提供强大的音频能力。

包装内容

GameSir GB-98K蓝牙音箱

Mirco USB数据线 (1M)

说明书

合格证

注册

在<https://gamesir.hk/>上在线注册GameSir ID，即可获得产品质保状态的实时信息，以及一系列丰富的GameSir专享好处。

您的权益

为期12个月的制造商有效质保。

欢迎访问<https://gamesir.hk/>获取免费的在线技术支持。

设备布局

- A** 电源键 **B** 音乐控制键 **C** RGB状态指示灯 **D** 充电指示灯
E 便携挂孔 **F** 底部复合振膜

使用说明

- 长按电源键，GameSir GB-98K蓝牙音箱发出提示音，RGB状态指示灯常亮蓝灯，GameSir GB-98K蓝牙音箱进入等待连接状态。
- 开启设备的蓝牙连接功能，并在蓝牙设备中搜索GameSir GB-98K，配对并进行连接。此时RGB状态指示灯常亮循环RGB灯效，连接成功。
- 打开设备播放器，即可通过GameSir GB-98K蓝牙音箱享受音乐。
* 播放中按一下音乐控制键可暂停播放，再次按下将恢复播放。
* 成功连接后可快速两次按下电源键控制关闭/再次开启RGB状态指示灯。

电量说明

- 当GameSir GB-98K蓝牙音箱处于正常电量状态时，RGB状态指示灯常亮循环RGB灯效。
当GameSir GB-98K蓝牙音箱处于充电状态时，充电指示灯常亮红灯。
当GameSir GB-98K蓝牙音箱处于电量15%以下的低电量状态时，充电指示灯常亮红灯。
当GameSir GB-98K蓝牙音箱处于满电状态时，充电指示灯熄灭。
* 充电指示灯效与RGB状态指示灯灯效不冲突。

SAFETY GUIDE

To ensure your safety while using GameSir GB-98K Bluetooth speaker, we strongly recommend you to follow the instructions below:

- Please keep GameSir GB-98K Bluetooth speaker within safety range in case of device damage or personal injury caused by falling.
- Avoid direct eye-contact or irradiating others' eyes with the LED light beam of GameSir GB-98K Bluetooth speaker.
- In case of any usage or operation problems that can't be settled, please disconnect GameSir GB-98K Bluetooth speaker and visit <https://gamesir.hk/> for help.
- DO NOT disassemble the product by yourself, otherwise warranty might be invalid. DO NOT fix the product at any time nor operate it under abnormal current load.
- Keep the product away from liquid, fire or humid environment. Use the product only under specified temperature range (32°F to 104°F/ 0°C to 40°C). If ambient temperature is out of range, please disconnect the product, power it off, and wait until the temperature stabilizes within range.
- For the sake of your health, please use GameSir GB-98K Bluetooth speaker under moderate volume.

 **ご注意:保護者の方へ必ずお読みください。**

GameSir GB-98K Bluetoothスピーカーの使用中に最大限のセキュリティを確保するために、以下のガイドラインに従うことをお勧めいたします。

- 落下による損傷やけがを防止するように、使用中にGameSir GB-98K Bluetoothスピーカーを安全な場所に置いておいてください。
- GameSir GB-98K BluetoothスピーカーのLEDライトを直接に見たり、LEDライトで他の人の目を照らしたりしないでください。

3. GameSir GB-98K Bluetoothスピーカーが正常に動作しない、またはトラブルシューティングプログラムで問題を解決できない場合は、プラグを抜き、<https://gamesir.hk/>にお問い合わせください。自分で修理しないでください。
4. GameSir GB-98K Bluetoothスピーカーを分解しないでください(こうすると保証対象外となります)。GameSir GB-98K Bluetooth Speakerを自分で修理してみたり、異常な負荷がかかった状態で使用したりしないでください。
5. GameSir GB-98K Bluetoothスピーカーを液体、火気、または湿気の多い環境に放置しないでください。規定の温度範囲0°C (32°F) ~ 40°C (104°F) の範囲内でのみ使用してください。操作環境がこの範囲外の場合は、GameSir GB-98K Bluetoothスピーカーをオフにして、操作環境が適切な範囲内で安定するまでお待ちください。
6. 健康のために、使用中は適切なボリュームに調整してください。

安全指南

为了在使用GameSir GB-98K蓝牙音箱过程中确保最大程度的安全性，我们强烈建议您遵循以下指南：

1. 使用中请将GameSir GB-98K蓝牙音箱放置于安全位置，以防坠落造成损坏或人身伤害。
2. 避免直视GameSir GB-98K蓝牙音箱的LED灯光或用LED灯光照射他人眼睛。
3. 如果遇到设备无法正常操作的问题或故障排除程序无法解决问题，请拔出设备并致电GameSir热线或访问<https://gamesir.hk/>寻求支持。
4. 不得拆卸设备（这样做将会导致质保失效），不得尝试自行修理GameSir GB-98K蓝牙音箱或在异常电流负荷下使用该设备。
5. 避免让设备接触液体，明火或存放在潮湿环境。只在指定温度范围0C (32F)到40C (104F)内使用设备。如果环境温度超出此范围，请拔下设备并关闭，等待温度稳定在适宜的范围內。
6. 为了您的健康着想，使用过程中请调整至合适音量。

注意事项

1. 若商品有质量问题，请首先联系我们的客服进行登记。
联系方式：
QQ: 800082537
电话: 400-8828035 (时间: 9: 00-18: 00)
官网: www.xiaoji.com
出品: 广州小鸡快跑网络科技有限公司
地址: 广州市天河区建业路华翠街68号301A-1
2. 如需退、换商品，请确保商品完好无损（包括商品外包装、附赠品、说明书、售后卡、标签等），不影响二次销售。
3. 如要保修商品，请务必完整填写用户姓名、联系电话、联系地址，正确填写售后要求与详细说明售后原因，将售后卡随货寄回（如不完整填写保修卡信息，恕无法提供任何售后服务。）

保修卡

(售后政策: 非人为损坏, 3个月包换、1年保修)

用户姓名

联系电话

联系地址

售后要求

退

换

保修

售后原因

订单编号

(注: 非小鸡官网途径购买的产品, 售后问题请直接与购买商家联系)

