T556-S说明书 双面印刷，对折再对折，展开尺寸：280*90mm

背面

Warranty

Garantie | Garanzia | Garantía | Garantie | 製品保証について | 品质保证

30-Day Return for Any Reason
30-tägiger Umtausch ohne Angabe von Gründen
Restituzione entro 30 giorni per qualunque motivo
Devolución dentro de 30 días por cualquier motivo
Retour de 30 jours pour toute raison
30-日間返品可（理由不問）
30天无理由退换

18-Month Warranty
18-monatige Garantie
Garanzia di 18 mesi
Garantía de 18 meses
Garantie de 18 mois
18-ヶ月間製品保証
18个月质保期

Lifetime Technical Support
Lebenslanger technischer Kundendienst
Assistenza tecnica per la durata del prodotto
Soporte técnico de por vida
Support technique à vie
生涯テクニカルサポート保証
终身客服支持

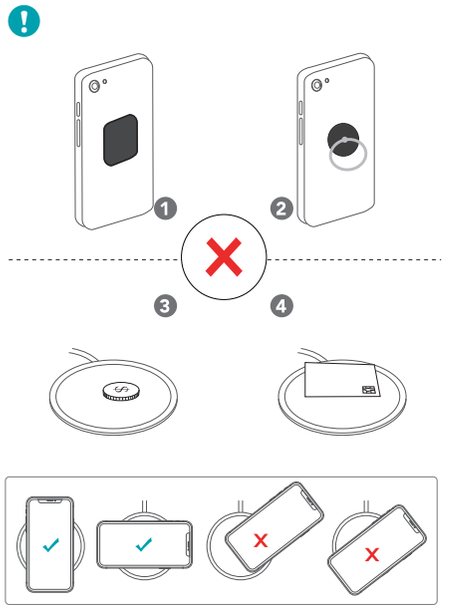

For FAQs and More Information, Please Visit:

choetech/support

www.choetech.com

support@choetech.com

b2b@choetech.com

http://www.facebook.com/choetech official

http://www.twitter.com/CHOETECH

正面

CHOETECH
POWER TO THE BEST

User Manual

Ultra-Slim Fast Wireless Charger

Model: T556-S

Use Steps

Schritte zur Nutzung des Produkts | Passi per l'uso | Pasos de uso a seguir | Étapes d'utilisation | 取り扱い手順 | 使用步骤

1. Connect to Power Adapter
Schließen Sie das Produkt an eine Steckdose an | Collegare all'alimentatore | Conecte al adaptador de corriente | Connectez-vous à l'adaptateur secteur | 電源アダプターに接続する | 连接充电器



2. Charge Your Phone
Laden Sie Ihr Smartphone auf | Ricaricare il telefono | Cargue su teléfono | Chargez votre téléphone | 携帯を充電する | 给手机充电

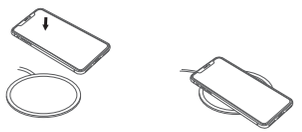

Instructions

Nutzungshinweise | Istruzioni | Instrucciones | Instructions | 取扱説明書 | 使用说明

a. Please use the USB cable attached.
Bitte nutzen Sie das im Lieferumgang enthaltene USB-Kabel.
Si prega di utilizzare il cavo USB incluso.
Por favor, use el cable USB proporcionado.
Veuillez utiliser le câble USB attaché.
同梱のUSB充電ケーブルを使用してください。
请使用附带的充电线。

b. Please make sure your device is Qi-enabled or installed with Qi receiver kit.
Bitte stellen Sie sicher, dass Ihr Smartphone Qi-fähig ist oder über einen Qi-Receiver verfügt.
Assicurarsi che il dispositivo sia abilitato al Qi o installato con il kit ricevitore per Qi.
Asegúrese de que su dispositivo esté habilitado para Qi o instalado con el kit de receptor Qi.
Veuillez-vous assurer que votre appareil est compatible Qi ou installé avec le kit de récepteur Qi.
お使いのデバイスがQi対応であること、あるいはQi充電レシーバーキットと接続していることをご確認ください。
确保您的设备支持Qi无线充电协议或安装符合Qi标准的无线接收器。

c. A Quick Charge adapter and cable are required for the fast wireless charging feature.
Ein Quick Charge Adapter und Kabel werden für das kabellose Aufladen benötigt.
Per la funzione di ricarica wireless veloce sono necessari un alimentatore e un cavo con ricarica rapida.
Se requiere un adaptador y un cable de carga rápida para la función de carga inalámbrica rápida.
Un adaptateur de charge rapide et un câble sont requis pour la fonction de chargement sans fil rapide.
急速ワイアレス充電機能を使用するには、クイックチャージ電源アダプターとケーブルが必要となります。同梱のクイックチャージアダプターの使用をご推奨します
为保证快速充电，请配合快充充电器一起使用。

Attentions

Achtung | Avvertenze | Avisos | Attentions | 注意 | 注意

a. Do not disassemble the device.
Nehmen Sie das Gerät nicht auseinander.
Non smontare il dispositivo.
No desmonte el dispositivo.
Ne pas démonter l'appareil.
本製品を解体しないでください。
请勿拆卸。

b. Please use a 5V/2A (min) or above power adapter for standard charging.
Bitte nutzen Sie einen 5V/2A (oder stärkeren) Adapter für das herkömmliche Aufladen.
Utilizzare un alimentatore da almeno 5V/2A per la ricarica standard.
Utilice un adaptador de alimentación de 5 V / 2A (min) para la carga estándar.
Veuillez utiliser un adaptateur d'alimentation 5V / 2A (min) ou supérieur pour le chargement standard.
通常の充電には、5V / 2A（最低）以上の電源アダプターを使用してください。
为了正常充电，请使用5V/2A（最低）或更高的充电器。

c. Fast-charging function is only available for Qi-enabled devices or devices installed with Qi receiver kit which support fast wireless charging.
Die Quick Charge Funktion ist nur für Qi-fähige Geräte oder für Geräte mit Qi-Receiver, die das kabellose Aufladen ermöglichen, möglich.
La funzione di ricarica rapida è disponibile soltanto con dispositivi abilitati al Qi o dispositivi installati con kit ricevitore Qi che supportano la ricarica wireless veloce.
La función de carga rápida solo está disponible para dispositivos habilitados para Qi o dispositivos instalados con el kit de receptor Qi que admite una carga inalámbrica rápida.
La fonction de chargement rapide est uniquement disponible pour les périphériques compatibles Qi ou les périphériques installés avec le kit de récepteur Qi qui prennent en charge la charge sans fil rapide.
急速ワイアレス充電機能は、Qi対応の機種、あるいは急速ワイアレス充電対応のQi充電レシーバーキットと接続している場合にのみご使用になれます。
快速充电功能仅适用于支持Qi无线快充协议或安装符合Qi标准且支持快充的无线接收器的设备。

d. If the Qi-enabled device couldn't send charging complete signal, LED indicator will keep on lighting.
Falls das Qi-fähige Gerät kein Signal bei Abschluss des Ladevorgangs senden konnte, wird das LED-Anzeigelicht weiter leuchten.
Se il dispositivo abilitato al Qi non è in grado di inviare il segnale di ricarica completa, la spia LED resta accesa.
Si el dispositivo habilitado para Qi no lograr enviar la señal de carga completa, el indicador LED seguirá encendiéndose.
Si le périphérique compatible Qi n'a pas pu envoyer le signal de charge complète, le voyant LED reste allumé.
Qi対応の機種が充電完了の信号を送信しない場合、LED表示ランプは点灯し続けます。
充电设备如果在充满电后不能发出充电完成信号，LED指示灯将常亮。

FCC Compliance Statement

This device complies with Part 15 of the FCC Rules. Operation is subject to the following two conditions:
(1)This device may not cause harmful interference.
(2)This device must accept any interference received, including interference that may cause undesired operation.

Warning: Changes or modifications not expressly approved by the party responsible for compliance could void the user's authority to operate the equipment.

Note: This equipment has been tested and found to comply with the limits for a Class B digital device, pursuant to Part 15 of the FCC Rules. These limits are designed to provide reasonable protection against harmful interference in a residential installation.

This equipment generates, uses, and can radiate radio frequency energy and, if not installed and used in accordance with the instructions, may cause harmful interference to radio communications. However, there is no guarantee that interference will not occur in a particular installation.

If this equipment does cause harmful interference to radio or television reception, which can be determined by turning the equipment off and on, the user is encouraged to try to correct the interference by one or more of the following measures:
- Reorient or relocate the receiving antenna.
- Increase the separation between the equipment and receiver.
- Connect the equipment into an outlet on a circuit different from that to which the receiver is connected.
- Consult the dealer or an experienced radio/ TV technician for help.