


Fanxiang

SSD

Vui lòng lắp SSD M.2 đúng cách và siết chặt các vít điều chỉnh

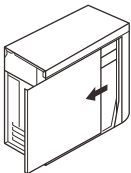


Desktop PC

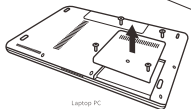
INSTALLATION GUIDE

VN

Vui lòng tháo vỏ ngoài của máy tính của bạn



Desktop PC



Laptop PC

\*According to motherboard specifications to a suitable size M.2 SSD

Bật máy tính và lắp đặt hệ điều hành



Desktop PC



Laptop PC

\*Please make sure the SSD transfer mode is enabled in the BIOS and its alignment is recommended to get full play of SSD performance

\*Vui lòng truy cập [www.fanxiangssd.com](http://www.fanxiangssd.com) để tìm hiểu thêm về các sản phẩm của fanxiang

### [Quan trọng] Vui lòng đọc số tay hướng dẫn này trước khi sử dụng.

Thiết bị này là một dụng cụ do chính xác. Để phòng ngừa, hãy nhớ thường xuyên "sao lưu" dữ liệu quan trọng được lưu trữ trong thiết bị này sang phương tiện lưu trữ khác. Chúng tôi không chịu trách nhiệm về bất kỳ hư hỏng hoặc sự mất mát dữ liệu được lưu trữ của thiết bị này hoặc các thiết bị khác được kết nối. Ngoài ra, chúng tôi không thể sửa chữa, khôi phục hoặc sao chép nội dung đĩa ghi. Lưu ý rằng nếu dữ liệu không được lưu trong thiết bị này vì bất kỳ lý do nào đó, chúng tôi sẽ không chịu bất kỳ trách nhiệm nào về bất kỳ lý do gì.

### Mục dịch vụ bảo hành

Thân gửi quý khách hàng:

Chúng tôi cảm ơn quý vị đã quan tâm và mua sản phẩm của fanxiang. Nếu có bất kỳ vấn đề nào xảy ra trong quá trình sử dụng sản phẩm, quý vị vui lòng liên hệ với bộ phận hỗ trợ khách hàng phụ kiện fanxiang của chúng tôi từ lịch sử mua hàng bất kỳ lúc nào và chúng tôi sẽ phản hồi quý vị ngay lập tức. (E-mail của chúng tôi: [support@fanxiangssd.com](mailto:support@fanxiangssd.com))

Chúng tôi tuân thủ các Đảm bảo được xác định bởi các quy định KIỂM TRA & GIÁM SÁT chất lượng có liên quan nhằm đảm bảo cho quý khách hàng mua sản phẩm được bảo hành 5 năm.

### Vì sự an toàn của bản thân

Phần này mô tả các biện pháp phòng ngừa để phòng tránh gây thương tổn cho người dùng và hư hỏng tài sản cũng như để đảm bảo người dùng sử dụng sản phẩm an toàn và đúng cách.

Vui lòng tuân thủ nghiêm túc các mục được mô tả khi sử dụng sản phẩm.

### Cảnh báo

- Nếu quý vị nghe thấy tiếng động lớn, vui lòng không chạm vào sản phẩm.  
Điều này có thể gây điện giật
- Nếu sản phẩm bị lỗi hoặc bất thường, vui lòng không kết nối.  
Tiếp tục sử dụng sản phẩm có thể gây cháy nổ, điện giật hoặc gây ra sự cố. Nếu sản phẩm này gặp trục trặc hoặc bất thường, vui lòng tháo ra khỏi thiết bị được kết nối.
- Trước khi lắp đặt, tháo hoặc di chuyển sản phẩm này, vui lòng đảm bảo tắt nguồn của các thiết bị được kết nối và thiết bị ngoại vi, đồng thời rút dây nguồn ra khỏi ổ cắm.  
Không rút dây nguồn có thể gây ra điện giật.
- Nếu nhận thấy sản phẩm có khói, mùi lạ hoặc âm thanh, hãy ngừng sử dụng sản phẩm ngay lập tức.  
Tiếp tục sử dụng sản phẩm có thể gây cháy nổ, điện giật hoặc gây ra các sự cố.
- Không sử dụng sản phẩm gần thảm, miếng xốp, bia các tông đập sóng, xốp, v.v. có khả năng giữ nhiệt và giữ ẩm cao.  
Điều này có thể gây ra hỏa hoạn.

### Những lưu ý khi sử dụng

- Khi sử dụng sản phẩm này, không tắt nguồn hoặc cài đặt lại. Điều này có thể gây ra sự cố hoặc làm mất dữ liệu.

- Không đặt ổ đĩa ở chế độ chờ, tiếp tục hoặc tạm dừng ổ đĩa.
- Nếu đã thay đổi cài đặt BIOS của máy tính, hãy khôi phục cài đặt BIOS của máy tính trước khi cài đặt Hệ điều hành. Nếu bạn không khôi phục cài đặt BIOS của máy tính, bạn có thể không cài đặt được Hệ điều hành.
- Vui lòng không dùng kim để tháo nắp khi thay thế sản phẩm. Điều này có thể làm hỏng bộ phận lắp đặt.
- Chúng tôi không đảm bảo PC bị hư hỏng, tổn hại hoặc trục trặc do cài đặt hoặc tháo rời. Vui lòng chú ý!

### Những lưu ý khi chuyển/thải bỏ:

- Sử dụng phần mềm xóa dữ liệu để xóa dữ liệu một cách triệt để. Để ngăn chặn các vấn đề như rò rỉ thông tin, chúng tôi khuyến nghị quý vị nên sử dụng phần mềm và dịch vụ xóa dữ liệu chuyên biệt.
- Khi thải bỏ sản phẩm, quý vị vui lòng tuân thủ các quy định của chính quyền địa phương.

### Dịch vụ bảo hành 5 năm

Nếu có bất kỳ vấn đề nào về chất lượng xảy ra trong vòng năm năm sau khi mua sản phẩm mà không phải do nguyên nhân là người dùng gây ra, chúng tôi sẽ cung cấp cho quý vị ba loại dịch vụ bảo hành để bù đắp cho những tổn thất của quý vị. Vui lòng liên hệ với phụ kiện fanxiang và bộ phận hỗ trợ khách hàng của chúng tôi từ lịch sử mua hàng bất kỳ lúc nào và chúng tôi sẽ phản hồi quý vị ngay lập tức.

### Hướng dẫn bảo hành

Chúng tôi tuyên bố rằng các điều kiện bảo hành dành cho SSD fanxiang phải tuân theo danh sách bên dưới.

1. Bảo hành 5 năm dựa trên số seri (S/N) được in trên nhãn sản phẩm.
2. Các phụ kiện, như số tay hướng dẫn không được bao gồm trong dịch vụ bảo hành.

### Các trường hợp không nằm trong dịch vụ bảo hành.

- SSD bình thường không bị trục trặc;
- Hết hạn sử dụng;
- Việc sử dụng sản phẩm không đúng cách gây ra hư hỏng vật lý, như giao diện SATA hoặc các bộ phận bên ngoài bị hỏng, thậm chí cả PCB bị cháy;
- Nếu xảy ra thay đổi, bị mất hoặc không rõ ràng
- Bị hư hỏng do người dùng gây ra hoặc sử dụng không đúng cách; Bị hư hỏng do các yếu tố bên ngoài bất khả kháng như lũ lụt, hỏa hoạn, sét đánh, v.v.;
- Sản phẩm không thể được vận hành đúng cách bởi bản thân quý vị hoặc bên thứ ba bằng hành động tháo rời hoặc thay thế một số bộ phận của sản phẩm.

Lưu ý: Chúng tôi có toàn quyền đưa ra lời giải thích chính thức về việc xác định ổ đĩa SSD bị lỗi và các hạng mục bảo hành được đề cập ở trên.

SHENZHEN FANXIANG INFO TECH CO.,LTD

Địa chỉ: Thẩm Quyển, Trung Quốc  
Web: [www.fanxiangssd.com](http://www.fanxiangssd.com)  
Sản xuất tại Trung Quốc

Fanxiang

SHENZHEN FANXIANG INFO TECH CO.,LTD

Address: Shenzhen, China  
Web: [www.fanxiangssd.com](http://www.fanxiangssd.com)

Made in China

