fanxiang

SSD

INSTALLATION GUIDE **TH**

กรุณาถอดฝาครอบด้านนอกของคอมพิวเตอร์ออก

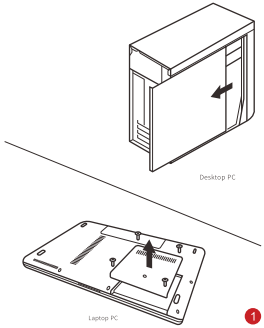

1

กรุณาติดตั้ง M.2 SSD อย่างถูกต้องและขันสกรูให้แน่น

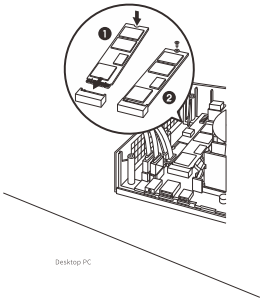

*According to motherboard specifications to a suitable size M.2 SSD

2

เปิดคอมพิวเตอร์และติดตั้งระบบปฏิบัติการ

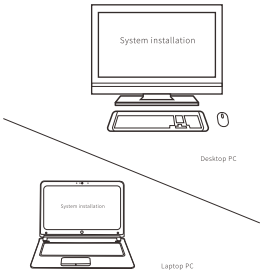

* Please make sure AHCI transfer mode is enabled in the BIOS and 4K alignment is recommended to give full play of SSD performance

3

*กรุณาเยี่ยมชม www.fanxiangssd.com เพื่อเรียนรู้เพิ่มเติมเกี่ยวกับผลิตภัณฑ์ fanxiang

[สำคัญ] โปรดอ่านหนังสือเล่มนี้ก่อนใช้งาน

ผลิตภัณฑ์ที่เป็นเครื่องมือที่มีความแม่นยำ เพื่อเป็นการป้องกัน โปรดตรวจสอบให้แน่ใจว่าได้ "ทำตาม" ขั้น มุด ที่สำคัญ ทั้งนี้ เราจึง ได้ ผลิต สกรู ที่ใน ปั ดิ ดั ด ตั้ง เป็น ประจำ เราไม่รับผิดชอบต่อความเสียหายหรือการสูญเสียข้อมูลที่เกิดขึ้นภายในผลิตภัณฑ์ที่เราซื้อมาด้วยตัวเอง นอกจากนี้ เราไม่สามารถช่วยแจ้งเตือน ปัญหา หรือค่าชดเชยหากปัญหาเกิดขึ้นได้ โปรดตรวจสอบว่าคุณได้ทำข้อมูลสำรองไว้ในผลิตภัณฑ์ที่ได้ใช้งานก่อนการใช้งานด้วยตนเองเพื่อป้องกันข้อมูลสูญหาย ๆ ทั้งสาม

รายการบริการด้านการรับประกัน

เรียนลูกค้า:

ขอขอบคุณสำหรับข้อกังวลและการซื้อผลิตภัณฑ์ fanxiang ของคุณ หากมีปัญหาใดๆ เกิดขึ้นระหว่างการใช้งาน โปรดติดต่อฝ่ายสนับสนุนลูกค้าและอุปกรณ์สำรัน fanxiang จากประวัติการซื้อที่ให้ทุกเมื่อ และทราบขอบเขตที่เกี่ยวกับนี้ (อีเมลของเรา support@fanxiangssd.com)

เราปฏิบัติตามมัอนิโยการรับประกันที่กำหนดโดยกฎระเบียบด้านการตรวจสอบและการกำกับดูแลคุณภาพผลิตภัณฑ์ของ เพื่อยืนยันว่าลูกค้าจะได้รับการรับประกันเป็นเวลาห้าปี

เพื่อความปลอดภัยของคุณ

ส่วนนี้จะมีบางเรื่องข้อควรระวังเพื่อป้องกันอันตรายและความเสียหายต่อทรัพย์สินสำหรับผู้ใช้ และที่นี่ยังแจ้งว่าจะผลิตภัณฑ์จะได้รับการซึ่งช่วยอย่างปลอดภัยและถูกต้อง

โปรดตรวจสอบให้แน่ใจว่าได้ปฏิบัติตามขาทางที่จะมีบางเรื่องที่ยังมีข้อจำกัด

คำเตือน

- **หากคุณได้ยินเสียงผิวร้อง โปรดอย่าขีดเส้นผิวผลิตภัณฑ์**
  เนื่องจากอาจทำให้เกิดไฟฟ้าช็อตได้
- **หากเสียกันหรือชัดเจนหรือผิดปกติ โปรดอย่าซ่อมเอง**
  การใช้งานต่อไปอาจทำให้เกิดเพลิงไหม้ ไฟฟ้าช็อต หรือการทำงานพิดปกติได้ หากคุณสัดเกตเห็นปัญหาใดๆ ผิดปกติ ที่ผิดพลาด โปรดตรวจสอบให้แน่ใจว่าได้ถอดอุปกรณ์ปลั๊กออกอย่างถูกต้องและอย่างปลอดภัยก่อน
- **ก่อนทำการติดตั้ง กรุณาหาช่องเก็บข้อมูลที่เหมาะสมสำหรับผลิตภัณฑ์ ตรวจสอบให้แน่ใจว่าได้ปิดอุปกรณ์ทั้งหมด ซึ่งอาจต่อและอุปกรณ์ต่อพ่วงแล้วและถอดปลั๊กสายไฟออกจากผนังก่อน**
  การไม่ถอดสายไฟออกอาจทำให้เกิดไฟฟ้าช็อตได้
- **หากคุณจับผลิตภัณฑ์ กดเน้นหรือสั่นสะเทือน ๆ ให้หยุดใช้งานผลิตภัณฑ์โดยทันที**
  การใช้ผลิตภัณฑ์ต่อไปอาจทำให้เกิดอันตรายได้ ไฟฟ้าช็อต หรือการทำงานที่ผิดปกติได้
- **ห้ามใช้งานในกลิ่นรสม พ่องน้ำ กระดาษ ลูกหู้ท โฟม ฯลฯ ที่มีคุณสมบัติกันความชื้นและความชื้นสูง**
  เนื่องจากอาจทำให้เกิดอันตรายได้

ข้อควรระวังเมื่อใช้งาน

- เมื่อใช้งานผลิตภัณฑ์ ที่ ทำมัน เค ร้อง หรือ ชื้ ชื้ เค ร้อง เนื่องจากอาจทำให้การทำงานผิดพลาดหรือข้อมูลสูญหายได้
- คุณควรไม่สามารถทำให้ผิดพลาดเกิดขึ้นได้ ควรเก็บการต่อ หรือรับผิดชอบได้
- หากคุณได้เปลี่ยนแปลงการตั้งค่า BIOS ของคอมพิวเตอร์ ให้เรียกคืนการตั้งค่า BIOS ของคอมพิวเตอร์กลับสู่ค่าเดิมก่อน หากคุณไม่เรียกคืนการตั้งค่า BIOS ของคอมพิวเตอร์ คุณอาจไม่สามารถติดตั้งระบบปฏิบัติการได้
- กรุณาอย่าใช้ซีเมื่อการทดสอบที่ฝนปรับแต่งผลิตภัณฑ์ เนื่องจากอาจทำให้ข้อมูลสูญหายได้
- เราไม่รับประกันความเสียหายของข้อมูล หรือความเสียหายอื่นๆ ที่ที่ความเสียหายจากการทำงานเพิ่มเติมนี้ เนื่องจากการติดตั้งหรือการถอดชิ้นส่วน กรุณาให้ความแน่ใจ!

ข้อควรระวังในการถ่ายโอน/การทิ้ง:

- ใช้ซอฟต์แวร์รับข้อมูล เพื่อทำการสแกนข้อมูลอย่างถาวร เพื่อป้องกันปัญหาของข้อมูลรั่วไหล การถอดและทำให้ซอฟต์แวร์และฮาร์ดแวร์ของคุณเสียหาย
- เมื่อทิ้งผลิตภัณฑ์ โปรดปฏิบัติตามข้อบังคับของสถานที่ท้องถิ่น

บริการรับประกันห้าปี

หากเกิดปัญหาด้านคุณภาพใดๆ ภายในห้าปีหลังจากการซื้อ ซึ่งไม่ได้เกิดจากสาเหตุดังกล่าวข้างต้น เราจะเสนอบริการรับประกันสามประเภทให้กับคุณ เพื่อชดเชยความสูญเสีย โปรดติดต่อฝ่ายสนับสนุนลูกค้าและอุปกรณ์สำรองของ fanxiang ของเราจากประวัติการซื้อที่ให้ทุกเมื่อ และตรวจสอบขอบเขตที่เกี่ยวกับนี้ และตรวจสอบขอบเขตที่เกี่ยวกับนี้

คำแนะนำสำหรับการรับประกัน

เราขอบคุณการความไม่ยากรับประกันสำหรับ fanxiang SSD จะต้องมีปัญหามาจากการสำนักงาน

1. การรับประกันประเภทที่ 1 ปัญหาเกี่ยวกับคุณภาพของผลิตภัณฑ์ SSD ที่ซื้อผลิตภัณฑ์และตัวผลิตภัณฑ์
2. อุปกรณ์ที่ใช้ เช่น หน้าสัมผัสและนำ จะไม่ครอบคลุมในการรับประกัน

สถานการณ์ที่ไม่ครอบคลุมในบริการรับประกัน

- SSD ปกติที่ประสิทธิภาพความเร็วต่ำกว่า;
- พื้นที่จอสดงผล;
- การใช้งานที่ไม่เหมาะสมที่ทำให้ผลิตภัณฑ์เสียหายทางกายภาพ เช่น อินเทอร์เฟซ SATA หรือชิ้นส่วนภายในเสียหาย เช่นส PCB ใหม่
- บาทใช้งานที่ไม่ถูกต้องแปลง สูญหาย หรือมีการบุกรุกวัตถุไม่ชัดเจน
- เสียหายจากสาเหตุ เช่น ความชื้น ฝุ่น เย็น ร้าง ชื้น หรือการใช้งานที่ไม่เหมาะสม; ได้รับความเสียหายจากปัจจัยภายนอกที่ไม่อาจควบคุมได้ เช่น น้ำท่วม ไฟไหม้ ฟ้าผ่า ฯลฯ
- ผลิตภัณฑ์ไม่สามารถกู้คืนข้อมูลการแยกชิ้นส่วนหรือเปลี่ยนส่วนประกอบบางอย่างของผลิตภัณฑ์ด้วยการทำลายตัวของคุณเองหรือของบุคคลที่สาม

ประกาศ: เราขอสงวนสิทธิ์ในการให้คำอธิบายขั้นสุดท้ายสำหรับการระบุ SSD ที่ผิดปกติและขยายการสำนักการรับประกันอีกด้วยครั้งหนึ่ง

SHENZHEN FANXIANG INFO TECH CO.,LTD

เซ็นเซิ่น: Shenzhen, China
เว็บ: www.fanxiangssd.com
ผลิตในประเทศจีน

fanxiang

SHENZHEN FANXIANG INFO TECH CO.,LTD

Add: Shenzhen, China
Web: www.fanxiangssd.com

Made in China

QC PASSED