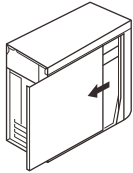
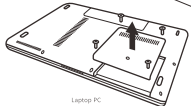


กรุณาดูภาพก่อนนำมอดูของลงเครื่อง




Desktop PC



Laptop PC

กรุณาจัด M.2 SSD อย่างถูกต้องและขันน็อตให้แน่น



Desktop PC

*According to manufacturer specifications for a suitable size M.2 SSD

มีจุดเชื่อมต่อที่ต่อสายสัญญาณ



Desktop PC



Laptop PC

*Please make sure the SATA controller mode is enabled in the BIOS and the alignment is recommended to get full play of SSD performance

*กรุณาดูที่เลข www.fanxiangssd.com ซึ่งเป็นคู่มือฉบับภาษาไทยในผลิตภัณฑ์ fanxiang

[สำคัญ] โปรดอ่านหนังสือคู่มือก่อนใช้งาน

ผลิตภัณฑ์นี้คือเครื่องมือที่มีความแม่นยำ ดังนั้นการติดตั้ง โปรดตรวจสอบให้แน่ใจว่าได้ "ใส่ขอบ" ของชุดยึดสายที่ถูกต้องในผลิตภัณฑ์ก่อนติดตั้ง โปรดตรวจสอบให้แน่ใจว่าได้ใส่สายยึดสายที่ถูกต้องในผลิตภัณฑ์ก่อนติดตั้ง เราไม่สามารถรับผิดชอบต่อความเสียหายที่เกิดจากข้อผิดพลาดในการติดตั้งได้ โปรดอ่านคู่มือการใช้งานผลิตภัณฑ์ของคุณก่อนติดตั้ง โปรดอ่านคู่มือการใช้งานผลิตภัณฑ์ของคุณก่อนติดตั้ง โปรดอ่านคู่มือการใช้งานผลิตภัณฑ์ของคุณก่อนติดตั้ง

รายการบริการด้านการรับประกัน

ศูนย์ลูกค้าบริการ
ขอขอบคุณสำหรับข้อกังวลและการซื้อผลิตภัณฑ์ fanxiang ของคุณ หากมีปัญหาใด ๆ เกิดขึ้นระหว่างการใช้งาน โปรดติดต่อทีมลูกค้าสัมพันธ์ของคุณและแจ้งกรณีกับ Fanxiang หรือบริการลูกค้าของเราโดยตรง และเราขอขอบคุณเป็นอย่างสูง (อีเมลขอความช่วยเหลือ support@fanxiangssd.com)

การปฏิบัติงานของผลิตภัณฑ์นี้กำหนดโดยกฎระเบียบในการตรวจสอบและการกำกับดูแลคุณภาพที่บังคับใช้ เพื่อให้มั่นใจว่าทุกชิ้นส่วนที่ผลิตขึ้นเป็นไปตามข้อกำหนด

เพื่อความปลอดภัยของคุณ

ก่อนดำเนินการติดตั้งโปรดอ่านคู่มือการใช้งานและตรวจสอบให้แน่ใจว่าได้ปฏิบัติตามข้อกำหนดการติดตั้งที่กำหนดไว้ในคู่มือการใช้งาน โปรดตรวจสอบให้แน่ใจว่าได้ปฏิบัติตามข้อกำหนดการติดตั้งที่กำหนดไว้ในคู่มือการใช้งาน

คำเตือน

- หากคุณไม่มีประสบการณ์หรือไม่มีทักษะในการติดตั้งผลิตภัณฑ์นี้ โปรดอย่าดำเนินการติดตั้งเอง
- หากพบปัญหาหรือข้อผิดพลาดใดๆ โปรดติดต่อทีมลูกค้าสัมพันธ์ของเราทันที โทรหาเราที่หมายเลขโทรศัพท์ที่ระบุไว้ หรือเยี่ยมชมเว็บไซต์ของเรา
- ก่อนที่จะติดตั้ง โปรดถอดสายไฟและสายเคเบิลทั้งหมดออกจากคอมพิวเตอร์ของคุณก่อนดำเนินการติดตั้ง
- หากคุณสังเกตเห็นการสั่นหรือเสียงผิดปกติใดๆ โปรดหยุดใช้งานผลิตภัณฑ์ทันที และติดต่อทีมลูกค้าสัมพันธ์ของเราทันที โทรหาเราที่หมายเลขโทรศัพท์ที่ระบุไว้ หรือเยี่ยมชมเว็บไซต์ของเรา
- ห้ามใช้แรงดันไฟฟ้าเกินขีดจำกัดที่กำหนดไว้ในคู่มือการใช้งานผลิตภัณฑ์นี้

ขอความช่วยเหลือก่อนใช้งาน

- เมื่อใช้ร่วมกับผลิตภัณฑ์อื่น โปรดอ่านคู่มือการใช้งานผลิตภัณฑ์อื่นที่เกี่ยวข้อง

- กรุณาอย่าใช้ผลิตภัณฑ์นี้ในสภาพแวดล้อมที่เปียกชื้นหรืออุณหภูมิสูง
- หากพบข้อผิดพลาดใดๆ โปรดติดต่อทีมลูกค้าสัมพันธ์ของเราทันที โทรหาเราที่หมายเลขโทรศัพท์ที่ระบุไว้ หรือเยี่ยมชมเว็บไซต์ของเรา
- กรุณาอย่าใช้ผลิตภัณฑ์นี้ในสภาพแวดล้อมที่เปียกชื้นหรืออุณหภูมิสูง
- กรุณาอย่าใช้ผลิตภัณฑ์นี้ในสภาพแวดล้อมที่เปียกชื้นหรืออุณหภูมิสูง

ขอความช่วยเหลือในการกำหนด/การหึง

- โปรดอย่าใช้ผลิตภัณฑ์นี้ในสภาพแวดล้อมที่เปียกชื้นหรืออุณหภูมิสูง
- โปรดอย่าใช้ผลิตภัณฑ์นี้ในสภาพแวดล้อมที่เปียกชื้นหรืออุณหภูมิสูง

บริการที่รับประกันฟรี

หากพบปัญหาเกี่ยวกับคุณภาพใด ๆ กรุณาติดต่อทีมลูกค้าสัมพันธ์ของเราทันที โทรหาเราที่หมายเลขโทรศัพท์ที่ระบุไว้ หรือเยี่ยมชมเว็บไซต์ของเรา

คำแนะนำสำหรับการรับประกัน

1. การรับประกันจะครอบคลุมเฉพาะผลิตภัณฑ์ที่ระบุไว้ในคู่มือการใช้งาน
2. อุปกรณ์ที่เสียหายจะได้รับการเปลี่ยนฟรี

สถานการณ์ที่ไม่รวมอยู่ในบริการรับประกัน

- SSD ภายใต้อาณัติของผลิตภัณฑ์
- ผลิตภัณฑ์ที่เสียหายโดยอุบัติเหตุ
- การใช้งานที่ไม่เหมาะสมซึ่งทำให้เกิดความเสียหายภายนอก เช่น ไฟฟ้าสถิตย์ ESD หรือการชน
- ผลิตภัณฑ์ที่เสียหายโดยอุบัติเหตุ
- ผลิตภัณฑ์ที่เสียหายโดยอุบัติเหตุ
- ผลิตภัณฑ์ที่เสียหายโดยอุบัติเหตุ

โปรดอ่าน: เราขอสงวนสิทธิ์ในการให้ข้อมูลเกี่ยวกับผลิตภัณฑ์ fanxiang SSD ที่เปลี่ยนแปลงไปโดยไม่แจ้งให้ทราบล่วงหน้า

SHENZHEN FANXIANG INFO TECH CO.,LTD

ที่ตั้ง: Shenzhen, China
เว็บไซต์: www.fanxiangssd.com

Address: Shenzhen, China
Web: www.fanxiangssd.com

Made in China

