

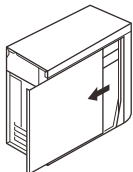
Fanxiang

SSD

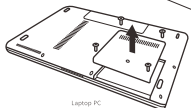
INSTALLATION GUIDE

RUS

Снимите внешнюю крышку компьютерного корпуса




Desktop PC



Laptop PC

Установите M.2 SSD надлежащим образом и затяните комплектные винты



Desktop PC

*According to manufacturer specifications to a suitable size M.2 SSD

Включите компьютер и установите операционную систему



Desktop PC



Laptop PC

*Please make sure the SSD transfer mode is enabled in the BIOS and its alignment is recommended to get full play of SSD performance

* Подробные сведения о продукции fanxiang см. на веб-сайте fanxiangssd.com

[Важно] Изучите этот документ перед использованием

Устройство представляет собой высокоточный прибор. В качестве мер предосторожности регулярно выполняйте резервное копирование в явных данных, хранимых на этом устройстве, на другие носители данных. Производитель не несет ответственности за любое повреждение или потерю данных, хранимых на этом устройстве, включая ситуацию, когда оно подключено к PC. Кроме того, производитель не способен исправить, восстановить или дублировать хранимое содержимое. Обратите внимание: производитель не несет ответственности за невозможность сохранить данные на устройство, независимо от причины.

Содержание гарантийного обслуживания

Уважаемый покупатель!

Благодарим вас за приобретение устройства fanxiang. В случае любых проблем, связанных с его использованием, обратитесь в клиентскую службу fanxiang в любое время. Контактные данные клиентской службы см. в документах, связанных с покупкой. Мы ответим незамедлительно.

Адрес электронной почты производителя: support@fanxiangssd.com

Производитель предлагает покупателям пятилетний гарантийный срок, поскольку соблюдает нормативные требования по контролю и надзору за качеством при создании настоящего устройства.

Инструкции по безопасности

В этом разделе описаны меры предосторожности, позволяющие избежать причинения травм и материального ущерба, а также обеспечить правильную и безопасную эксплуатацию.

Соблюдайте следующие инструкции при использовании устройства.

Предупреждение

- Если вы услышали раскаты грома, не прикасайтесь к устройству. В противном случае, возможно поражение электрическим током.
- Если устройство неисправно или работает неправильно, не подливайте ему.
- Дальнейшее использование устройства может вызвать возгорание, поражение электрическим током или неполадки. Если устройство неисправно или работает неправильно, отключите его от оборудования.
- Перед установкой, снятием или транспортировкой устройства не забудьте отключить подключенные устройства и периферийные устройства от электропитания и извлечь сетевой шнур из розетки. Если не отключить сетевой шнур, то возможно поражение электрическим током.
- При обнаружении дыма, странных запахов или звуков прекратите использование устройства незамедлительно.
- Дальнейшее использование устройства может вызвать пожар, поражение электрическим током или неполадки.
- Не используйте устройство рядом с коврами, пенопластом, гофрированным картоном, пенополистиролом и т.п., которые легко нагреваются и впитывают влагу.

Нарушение этого правила может вызвать пожар.

Меры предосторожности при использовании

- Не отключайте электропитание и не перезагружайте компьютер при использовании этого устройства. Несоблюдение этого правила может вызвать неполадки или потерю данных.

- Есть вероятность, что не удастся перевести накопитель в режим сна/двигая, приостановить или возобновить его работу.
- Если параметры BIOS компьютера были изменены, то восстановление настройки BIOS перед началом установки ОС. Если не восстановить заводские настройки BIOS на компьютере, то установка ОС может оказаться невозможной.
- Заменяя устройство, отсоедините кабель без помощи плоскогубцев. В противном случае, можно повредить место крепления.
- Внимание! Производитель не несет ответственности за повреждение PC, причиненный ущерб и неполадки, связанные с установкой или снятием устройства.

Меры предосторожности при транспортировке и утилизации

- Тщательно удалите данные с помощью специализированного ПО для удаления данных. Во избежание таких проблем, как утечка информации, рекомендуем использовать специализированное ПО и сервисы, предназначенные для удаления данных.
- Утилизировать устройство согласно нормам и правилам местных органов власти.

пятилетнее гарантийное обслуживание

В случае, если в течение пяти лет после приобретения возникнут любые проблемы с качеством, не связанные с влиянием человеческого фактора, то в целях компенсации убытков вам будут предложены три разновидности гарантийного обслуживания. Вы можете обратиться в клиентскую службу fanxiang в любое время. Контактные данные клиентской службы см. в документах, связанных с покупкой. Мы ответим незамедлительно.

условия гарантийного обслуживания

Условия гарантии на SSD производства fanxiang см. ниже.

1. Гарантийный срок составляет пять лет. Гарантийное обслуживание предоставляется согласно серийному номеру (S/N), указанному на паспортной этикетке устройства.
2. Гарантия не распространяется на аксессуары (например, на инструкции по эксплуатации).

гарантия не действует в следующих случаях

- SSD функционирует исправно.
- Гарантийный срок истек.
- Имеются физические повреждения, вызванные ненадлежащим использованием. Например, повреждение интерфейса SATA или внешних деталей, выгорание PCB.
- Штрих-код изменен, утрачен или неразборчив.
- Устройство повреждено в результате чьих-либо действий, нецелевого использования или воздействия непреодолимых сил природы, таких как взрывание, пожар, удар молнии и т.п.
- Устройство не функционирует, поскольку пользователь или третьи лица подвергли его разборке или замене отдельных компонентов.

Примечание. Производитель оставляет за собой право окончательного толкования способов определения неисправности SSD и содержания вышеуказанных условий гарантийного обслуживания.

SHENZHEN FANXIANG INFO TECH CO.,LTD

Адрес: Шаньчжэнь, Китай
Веб-сайт: www.fanxiangssd.com
Сделано в Китае

Fanxiang

SHENZHEN FANXIANG INFO TECH CO.,LTD

Адрес: Shenzhen, China
Web: www.fanxiangssd.com

Made in China

