

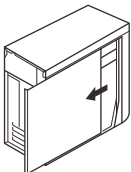
# Fanxiang

# SSD

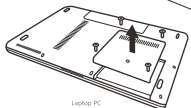
INSTALLATION GUIDE

PT

Retire a tampa da caixa do seu computador




Desktop PC



Laptop PC

Instale corretamente o SSD M.2 e aperte os parafusos de fixação



Desktop PC

\*According to manufacturer specifications to a suitable size M.2 SSD

2

Ligue o computador e instale o sistema operativo



Desktop PC



Laptop PC

\*Please make sure the SSD transfer mode is enabled in the BIOS and the alignment is recommended to get full play of SSD performance

3

\*Visite [www.fanxiangssd.com](http://www.fanxiangssd.com) para saber mais sobre os produtos fanxiang.

**[Importante] Leia este manual antes de utilizar o produto.**

Este produto é um instrumento de precisão. Por precaução, certifique-se de fazer regularmente "cópias de segurança" dos dados importantes guardados neste produto para outros meios de armazenamento. Não nos responsabilizamos por eventuais danos ou pela perda de dados guardados neste produto ou em produtos ligados. Também não nos é possível reparar, restaurar ou duplicar os conteúdos gravados. Note que não assumimos qualquer responsabilidade, se não for possível guardar dados neste produto por qualquer motivo.

### Itens do serviço de garantia

Caro(a) cliente:

Obrigado pelo seu interesse e pela aquisição do seu produto fanxiang. Se ocorrer algum problema durante a utilização, contacte o nosso serviço de apoio ao cliente e de acessórios fanxiang a partir do histórico de compras a qualquer momento e responderemos de imediato. (O nosso e-mail: [support@fanxiangssd.com](mailto:support@fanxiangssd.com))

Cumprimos as garantias determinadas pelos relevantes regulamentos de INSPEÇÃO e SUPERVISÃO em matéria de qualidade para garantir aos clientes uma garantia de cinco anos.

### Para sua segurança

Esta secção descreve as precauções a ter para evitar danos pessoais aos utilizadores e danos materiais e para garantir uma utilização segura e correta.

Certifique-se de considerar os itens descritos durante a utilização.

### Advertência

- Se ouvir trovões, não toque no produto. Isto pode causar choque elétrico.
- Em caso de uma falha ou anomalia, não ligue o produto. Continuar a utilizar o produto poderá causar um incêndio, choque elétrico ou avarias. Se este produto tiver uma avaria ou anomalia, certifique-se de o retirar do equipamento ligado.
- Antes de instalar, remover ou mover este produto, certifique-se de desligar os dispositivos ligados e os dispositivos periféricos da corrente e retire o cabo de alimentação da tomada. Não desligar o cabo de alimentação pode provocar choque elétrico.
- Se notar fumo, odores ou sons estranhos, interrompa imediatamente a utilização do produto. Continuar a utilizar o produto poderá causar um incêndio, choque elétrico ou avarias.
- Não o utilize perto de carpetes, esponjas, cartão, esterovite, entre outros, que tenham uma elevada retenção de calor e humidade. Isto pode causar um incêndio.

### Precauções a ter durante a utilização

- Ao utilizar este produto, não desligue a alimentação nem o reinicie. Isto pode causar avarias ou a perda de dados.

- Poderá não ser possível colocar em modo de espera, retomar ou suspender o disco.
- Se tiver alterado as definições da BIOS do computador, reponha as definições da BIOS do seu computador antes de instalar o OS. Se não repor as definições da BIOS do seu computador, poderá não ser possível instalar o OS.
- Não utilize alicates para remover o cabo quando substituir o produto. Isto pode danificar a estrutura de montagem.
- Estão excluídos da garantia os danos a PCs, danos ou avarias, devidos à instalação ou desmontagem. Tenha atenção!

### Precauções a ter durante a transferência/eliminação

- Utilize um software de eliminação de dados para eliminar totalmente os dados. Para evitar problemas como a fuga de informações, recomendamos utilizar serviços e software de eliminação de dados especializados.
- Quando eliminar este produto, siga os respetivos regulamentos locais.

### Serviço de garantia de cinco anos

Se ocorrer algum problema de qualidade no prazo de cinco anos após a data de compra, que não seja causado por ação humana, colocamos à sua disposição três tipos de serviços de garantia para compensar as suas perdas. Contacte o nosso serviço de apoio ao cliente e de acessórios fanxiang a partir do histórico de compras a qualquer momento e responderemos de imediato.

### Instruções da garantia

Declaramos que as condições de garantia para os SSD fanxiang deverão estar em conformidade com as listas abaixo.

1. A garantia é válida por cinco anos com base no número de série (N/S) impresso na etiqueta do produto.

2. Os acessórios, tais como manuais de instruções, não estão incluídos no serviço de garantia.

### Três Situações não incluídas no serviço de garantia

- SSD normal sem avarias;
- Fora do período de validade da garantia;
- Utilização indevida que provoque danos físicos, como interfaces SATA ou portas externas partidas, e mesmo placas de circuito impresso queimadas;
- Código de barras alterado, identificação perdida ou ilegível;
- Danos com causas humanas ou provocados pela utilização indevida; Danos provocados por forças externas incontrolláveis, tais como inundações, incêndios, queda de raios, etc;
- Os produtos não podem ser recuperados no seguimento de ações de desmontagem ou substituição de alguns dos componentes dos produtos por parte do próprio utilizador ou de terceiros.

Aviso: Reservamo-nos o direito de dar a explicação final para a identificação de um SSD defeituoso e dos itens de garantia mencionados acima.

SHENZHEN FANXIANG INFO TECH CO.,LTD

Morada: Shenzhen, China

Web: [www.fanxiangssd.com](http://www.fanxiangssd.com)

Fabricado na China

# Fanxiang

SHENZHEN FANXIANG INFO TECH CO.,LTD

Addr: Shenzhen, China  
Web: [www.fanxiangssd.com](http://www.fanxiangssd.com)

Made in China

