


Fanxiang

SSD

M.2 SSD를 올바르게 설치하고 고정 나사를 조여줍니다.

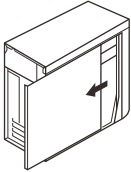


Desktop PC

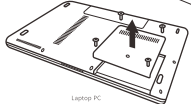
INSTALLATION GUIDE

KR

컴퓨터의 외부 케이스를 제거하십시오.



Desktop PC



Laptop PC

컴퓨터 전원을 켜고 운영체제를 설치합니다.



Desktop PC



Laptop PC

*According to manufacturer's specifications for a suitable size M.2 SSD

*Please make sure the SSD transfer mode is enabled in the BIOS and its alignment is recommended to give full play of SSD performance

*fanxiang 제품에 대한 자세한 내용을 보려면 www.fanxiangssd.com 에서 확인하십시오.

[중요] 제품을 사용하기 전에 이 책을 숙지하십시오.

이 제품은 정밀 기기입니다. 주의사항으로 이 제품에 저장된 중요한 데이터를 다른 저장 매체에 정기적으로 "백업"하십시오. 당사는 이 제품 또는 연결된 제품의 저장된 데이터의 손상이나 손실에 대해 책임을 지지 않습니다. 또한 당사는 기밀된 내용을 볼 복권 또는 복제할 수 없습니다. 이 제품에 데이터를 저장할 수 없는 경우, 당사는 어떠한 이유로도 책임을 지지 않습니다.

보증 서비스 항목

고객님께:

fanxiang 제품을 관심을 가져 주시고 구매해 주셔서 감사합니다. 사용 중 문제가 발생하면 언제든지 구매 내역을 통해 fanxiang 역사서의 고객 지원팀에 문의해 주시면 즉시 답변해 드리겠습니다. (당사 이메일: support@fanxiangssd.com)

당사는 관련 품질 검사 및 감독 규정에 따라 결정된 보증을 준수하여 고객에게 5년 보증을 보장합니다.

안전 사항

이 책에서는 사용자 및 재산상의 피해를 방지하고 안전한 올바른 사용을 보장하기 위한 주의 사항에 대해 설명합니다.

사용 시 반드시 설명된 사항을 준수해 주시기 바랍니다.

경고

- 천둥 소리가 들리는 경우 제품을 만지지 마십시오. 감전의 위험이 될 수 있습니다.
- 고장이나 이상이 있는 경우 연결하지 마십시오. 계속 사용하는 경우 화재, 감전 또는 오작동의 위험이 될 수 있습니다. 이 제품과 고장이나 이상이 있는 경우, 반드시 연결된 기기에서 분리해 주십시오.
- 이 제품을 설치, 제거 또는 이동하기 전에 반드시 연결된 기기 및 주변 기기의 전원을 끄고 콘센트에서 전원 코드를 뽑아 주십시오. 전원 코드를 분리하지 않는 경우 감전의 위험이 있습니다.
- 만약 연기, 이상한 냄새, 소리가 발생하면 즉시 제품 사용을 중단하십시오. 제품을 계속 사용하면 화재, 감전 또는 오작동의 위험이 될 수 있습니다.
- 보안성과 습기가 많은 컷, 스펀지, 클렌저, 스티로폼 등 근처에서 사용하지 마십시오. 화재의 위험이 될 수 있습니다.

사용 시 주의사항

- 본 제품을 사용할 때는 전원을 끄거나 리셋하지 마십시오. 이는 오작동이나 데이터 손실의 위험이 될 수 있습니다.

- 디스크를 대기 모드로 전환하거나 디스크를 다시 시작 또는 일시 중단하지 못할 수 있습니다.

- 컴퓨터의 BIOS 설정을 변경한 경우, OS를 설치하기 전에 컴퓨터의 BIOS 설정을 복원하십시오. 컴퓨터 BIOS의 설정을 복원하지 않으면 OS를 설치하지 못할 수 있습니다.

- 제품을 교체할 때 팬지를 사용하여 케이블을 분리하지 마십시오. 장치 부품이 손상될 수 있습니다.

- 당사는 설치나 분해로 인한 PC 손상, 파손 또는 오작동에 대해서는 보증하지 않습니다. 주의하시기 바랍니다!

전송/폐기 시 주의사항

- 데이터 삭제 소프트웨어를 사용하여 데이터를 완전히 삭제하십시오. 정보 유출 등의 문제를 방지하기 위해 전문 데이터 삭제 소프트웨어 및 서비스를 사용하는 것이 좋습니다.

- 이 제품을 폐기할 때는 해당 지자체의 규정을 준수하십시오.

5년 보증 서비스

구매 후 5년 이내에 인위적인 사유가 아닌 문제로 품질 이슈가 발생할 경우, 세 가지 유형의 보증 서비스를 제공합니다. 언제든지 구매 내역에서 fanxiang 역사서의 및 고객 지원팀에 문의해 주시면 즉시 답변해 드리겠습니다.

보증 지침

당사는 fanxiang SSD에 대한 보증 조건에 대해 사용을 준수해야 함을 선언합니다. 1. 보증 기간은 제품 라벨에 인쇄된 일련번호(S/N)를 기준으로 5년입니다. 2. 사용 설명서와 같은 책세서는 보증 서비스에 포함되지 않습니다.

보증 서비스에 포함되지 않는 조건.

- 오작동이 없는 정상 SSD인 경우,
- 유효 기간이 지난 경우,
- 부적절한 사용으로 인해 SATA 인터페이스 또는 외부 부품이 파손되거나 PCB가 타는 등 물리적 손상이 발생한 경우,
- 바코드나 번조, 분실 또는 식별이 불분명한 경우,
- 인위적인 이유 또는 부적절한 사용으로 인한 손상, 홍수, 화재, 낙뢰 등과 같은 저항 불가능할 부적인 원인에 의해 손상된 경우,
- 제품 구성품의 일부를 분해하거나 교체하는 사용자 또는 제3자의 조치는 제품을 복구할 수 없습니다.

말씀: 당사는 결합이 있는 SSD의 식별 및 위에 언급된 보증 항목에 대한 피드백 설명을 제공할 수 있는 모든 권리가 있습니다.

SHENZHEN FANXIANG INFO TECH CO.,LTD

주소: 선진, 중국
웹사이트: www.fanxiangssd.com
제조국가: 중국

Fanxiang

SHENZHEN FANXIANG INFO TECH CO.,LTD

Address: Shenzhen, China
Web: www.fanxiangssd.com

Made in China

