


Fanxiang

SSD

Installez correctement le disque M.2 SSD et serrez les vis de fixation

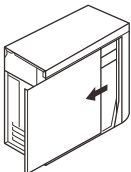


Desktop PC

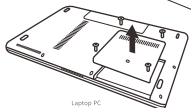
INSTALLATION GUIDE

FR

Retirez le panneau extérieur de votre ordinateur



Desktop PC



Laptop PC

Allumez l'ordinateur et installez le système d'exploitation



Desktop PC



Laptop PC

*According to manufacturer specifications to a suitable size M.2 SSD

*Please make sure the SSD transfer mode is enabled in the BIOS and its alignment is recommended to get full play of SSD performance

* Visitez www.fanxiangssd.com pour en savoir plus sur les produits fanxiang

[Important] Veuillez lire ce manuel avant utilisation.

Ce produit est un instrument de précision. Par mesure de précaution, veuillez à créer régulièrement une copie de sauvegarde de vos données importantes enregistrées dans le produit sur d'autres supports de stockage. Nous ne pouvons pas être tenus responsables de tout dommage ou toute perte de données stockées sur le produit ou sur des produits connectés. De plus, nous ne pouvons pas réparer, restaurer ou dupliquer le contenu enregistré. Notez que si les données ne peuvent pas être enregistrées dans le produit pour quelque raison que ce soit, nous ne pouvons être tenus en aucun cas responsables.

À propos du service de garantie

Chère cliente, cher client :

Merci de votre intérêt et de votre achat du produit fanxiang. En cas de problèmes lors de l'utilisation du produit, veuillez contacter à tout moment notre service client dédié aux accessoires fanxiang (consultez les documents relatifs aux achats). Nous vous répondrons immédiatement. (Notre e-mail : support@fanxiangssd.com)

Conformément aux garanties déterminées par les réglementations en matière d'INSPECTION et de SUPERVISION de qualité pertinentes, nos clients bénéficient d'une garantie de cinq ans.

Pour votre sécurité

Cette section décrit les précautions à prendre pour éviter tout préjudice aux utilisateurs et tout dommage matériel, ainsi que pour assurer une utilisation sûre et correcte.

Lors de l'utilisation, veuillez respecter les points décrits ci-dessous.

Avertissement

- En cas de tonnerre, veuillez ne pas toucher le produit. Vous pourriez subir un choc électrique.
- Si le produit est en panne ou défectueux, veuillez ne pas connecter d'équipement. Une utilisation continue du produit peut provoquer un incendie, un choc électrique ou un dysfonctionnement. Si ce produit présente un dysfonctionnement ou une anomalie, veuillez à le retirer de l'équipement connecté.
- Avant d'installer, de retirer ou de déplacer le produit, assurez-vous de couper l'alimentation des appareils connectés et des périphériques, et de débrancher le cordon d'alimentation de la prise. In cas de débrancher le cordon d'alimentation peut provoquer un choc électrique.
- En cas de fumée, d'odeurs ou de sons étranges, arrêtez immédiatement d'utiliser le produit. Une utilisation continue du produit peut provoquer un incendie, un choc électrique ou un dysfonctionnement.
- N'utilisez pas le produit à proximité d'un tapis, d'une éponge, d'un carton ondulé, de polystyrène, etc., car leur niveau de rétention de chaleur et d'humidité est élevé. Un incendie pourrait se déclencher.

Précautions d'utilisation

- Lors de l'utilisation du produit, ne coupez pas l'alimentation ou ne le réinitialisez pas. Vous risquez d'entraîner un dysfonctionnement ou une perte de données.

- Vous ne pourriez peut-être pas mettre le disque en mode veille ni reprendre ou suspendre son fonctionnement.
- Si vous avez modifié les paramètres du BIOS de votre ordinateur, restaurez les paramètres du BIOS par défaut avant d'installer l'OS. Dans le cas contraire, vous ne pourriez peut-être pas installer l'OS.
- Lors du remplacement du produit, veuillez ne pas utiliser de pince pour retirer le câble. Vous pourriez endommager la pièce de fixation.
- Tout dommage au PC, ainsi que les dommages ou dysfonctionnements dus à l'installation ou au démontage ne sont pas couverts par la garantie. Vous devez faire particulièrement attention.

Précautions lors du transfert/la mise au rebut du produit

- Utilisez un logiciel d'effacement des données pour effacer complètement les données. Pour éviter des problèmes tels que la fuite d'informations, nous vous recommandons d'utiliser des logiciels et des services spécialisés d'effacement des données.
- Lors de la mise au rebut du produit, suivez les réglementations locales.

service de garantie de cinq ans

Si des problèmes de qualité surviennent dans les cinq ans suivant l'achat, à l'exception des problèmes d'origine humaine, nous vous proposons trois types de services de garantie pour compenser les pertes subies. Veuillez contacter à tout moment notre service client et accessoires fanxiang (consultez les documents relatifs aux achats). Nous vous répondrons immédiatement.

Instructions relatives à la garantie

Nous déclarons que les conditions de garantie des disques SSD fanxiang doivent être conformes aux listes ci-dessous.

1. La garantie de cinq ans prend en compte le numéro de série (S/N) imprimé sur l'étiquette du produit.
2. Les accessoires, tels que les manuels d'instruction, ne sont pas inclus dans le service de garantie.

Les situations suivantes ne sont pas incluses dans le service de garantie.

- Le disque SSD fonctionne normalement ;
- La date d'expiration de la garantie est passée ;
- Une mauvaise utilisation à entraîné des dommages physiques, par exemple l'interface SATA ou des pièces externes sont cassées, voire la PCB a brûlé ;
- Le code-barres est altéré, perdu ou non identifiable distinctement ;
- Dommage suite à une raison d'origine humaine ou à une utilisation inappropriée ; Dommages entraînés par des forces extérieures inséparables, telles qu'une inondation, un incendie, la foudre, etc. ;
- Vous-même ou un tiers avez démonté ou remplacé certains composants du produit et que ce dernier ne peut pas être récupéré.

AVIS : Nous nous réservons tous les droits de fournir l'interprétation finale au moment d'identifier un disque SSD défectueux et concernant les points de garantie mentionnés ci-dessus.

SHENZHEN FANXIANG INFO TECH CO.,LTD

Adresse : Shenzhen, Chine
Web : www.fanxiangssd.com
Fabriqué en Chine

Fanxiang

SHENZHEN FANXIANG INFO TECH CO.,LTD

Address: Shenzhen, China
Web: www.fanxiangssd.com

Made in China

