

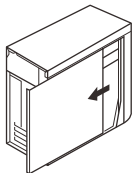
Fanxiang

SSD

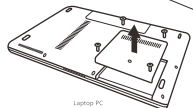
INSTALLATION GUIDE

ES

Retire la tapa de la carcasa de su ordenador




Desktop PC



Laptop PC

Instale la M.2 SSD correctamente y apriete los tornillos de sujeción



Desktop PC

*According to motherboard specifications to a suitable size M.2 SSD

Encienda el ordenador e instale el sistema operativo



Desktop PC



Laptop PC

*Please make sure the M.2 transfer mode is enabled in the BIOS and the alignment is recommended to get full play of SSD performance

* Visite el sitio www.fanxiangssd.com para conocer mejor los productos fanxiang

[Importante] Lea este manual antes de usar el producto.

Este producto es un instrumento de precisión. Como precaución, asegúrese de realizar «copias de seguridad» en otros medios de almacenamiento de los datos importantes guardados en el producto. No somos responsables de los daños o pérdida de datos guardados en este producto o en otros productos conectados. Además, nosotros no reparamos, restauramos ni duplicamos los contenidos grabados. Tenga en cuenta que si por alguna razón no es posible guardar todos los datos en este producto, nosotros no asumiremos ninguna responsabilidad al respecto.

Elementos del servicio de garantía

Estimado cliente:

Gracias por su interés y por la compra de un producto fanxiang. Si tiene algún problema durante su utilización, puede ponerse en contacto en cualquier momento con nuestro servicio de atención al cliente de accesorios fanxiang desde el historial de compras y le responderemos inmediatamente. (Nuestro correo electrónico: support@fanxiangssd.com)

Nosotros cumplimos con las garantías determinadas por las normativas pertinentes de INSPECCIÓN Y SUPERVISIÓN de la calidad para garantizar a los clientes una garantía de cinco años.

Por su seguridad

Esta sección describe nuestra preocupación por evitar lesiones en los usuarios y daños en la propiedad, a la vez que garantizamos un uso seguro y correcto. Asegúrese de cumplir con los puntos que se describen a continuación cuando use el producto.

Advertencia

- Si escucha un trueno, no toque el producto. Esto podría causar una descarga eléctrica
- Si el producto tiene un fallo o funciona de modo anómalo, no lo conecte al ordenador. Continuar usando el producto podría causar un incendio, una descarga eléctrica o un fallo de funcionamiento. Si este producto tiene un fallo o funciona de modo anómalo, asegúrese de quitarlo del producto al que está conectado.
- Antes de instalar, sacar o mover este producto, asegúrese de apagar la alimentación de los dispositivos y de otros periféricos conectados, y desenchufe el cable de alimentación de la toma de corriente. Si no desenchufa el cable de alimentación podría causar una descarga eléctrica.
- Si nota la presencia de humo, olores o sonidos extraños, deje de usar el producto inmediatamente. Continuar usando el producto podría causar un incendio, una descarga eléctrica o un fallo de funcionamiento.
- No lo utilice cerca de alfombras, esponjas, cartón corrugado, espuma de poliestireno, etc., que tienen una alta retención de calor y humedad. Podría ocasionarse un incendio.
- Cuando esté usando este producto, no apague la alimentación ni la reinicie. Podría causar un fallo de funcionamiento o la pérdida de datos.

Precauciones durante el uso

- Es posible que no pueda poner el disco en modo de espera, reanudar su uso o suspender el disco.
- Si ha cambiado la configuración de la BIOS de su ordenador, restaure la configuración de la BIOS de su ordenador que tenía antes de instalar el Sistema Operativo (OS, por sus siglas en inglés) del producto. Si no restaura la configuración de la BIOS de su ordenador, puede ser que no consiga instalar el OS.
- No utilice alicates cuando saque el cable al reemplazar el producto. Podría dañar la pieza de montaje.
- Los daños en el PC, y los daños y fallos de funcionamiento del producto debidos a una mala instalación o desmontaje, no los cubre la garantía. ¡Preste mucha atención!

Precauciones al transferir/eliminar el producto

- Utilice un software de eliminación de datos para borrar los datos completamente. Para evitar los problemas de pérdida de información, le recomendamos que utilice servicios y software especializados para borrar los datos.
- Cuando se vaya a deshacer de este producto, siga la normativa al respecto de su gobierno local.

Servicio de garantía de cinco años

Si tiene algún problema de calidad con el producto en los cinco años posteriores a la compra, que no se deba a la acción humana, le ofreceremos tres tipos de servicios de garantía para compensar sus pérdidas. Puede ponerse en contacto en cualquier momento con nuestro servicio de atención al cliente y de accesorios fanxiang desde el historial de compras y le responderemos inmediatamente.

Instrucciones de la garantía

Declaramos que las condiciones de garantía de los SSD fanxiang deben ajustarse a las listas siguientes.

1. La garantía es de cinco años en base al número de serie (S/N) impreso en la etiqueta del producto.
2. Los accesorios, como los manuales de instrucciones, no se incluyen en el servicio de garantía.

Estas situaciones no se incluyen en el servicio de garantía.

- SSD normal sin fallos de funcionamiento;
- Fuera de la fecha de caducidad;
- Uso inadecuado que ha provocado un daño físico, como la rotura de la interfaz SATA o de otras piezas externas, incluso que se ha quemado la placa base;
- El código de barras se ha alterado, perdido o no se puede identificar;
- Daños producidos por una persona o por un uso indebido; Daños ocasionados por fuerzas externas inevitables, como una inundación, un incendio, un relámpago, etc.
- Los productos no los puede recuperar usted por su cuenta o por acciones de terceros desmontando o sustituyendo algunos de los componentes del producto.

Aviso: Nos reservamos todos los derechos a proporcionar una explicación final para la identificación de un SSD defectuoso y de los elementos de garantía mencionados anteriormente.

SHENZHEN FANXIANG INFO TECH CO.,LTD

Dirección: Shenzhen, China
Web: www.fanxiangssd.com
Hecho en China

Fanxiang

SHENZHEN FANXIANG INFO TECH CO.,LTD

Add: Shenzhen, China
Web: www.fanxiangssd.com

Made in China

