


# 200 W SOLAR MODUL

## Benutzerhandbuch



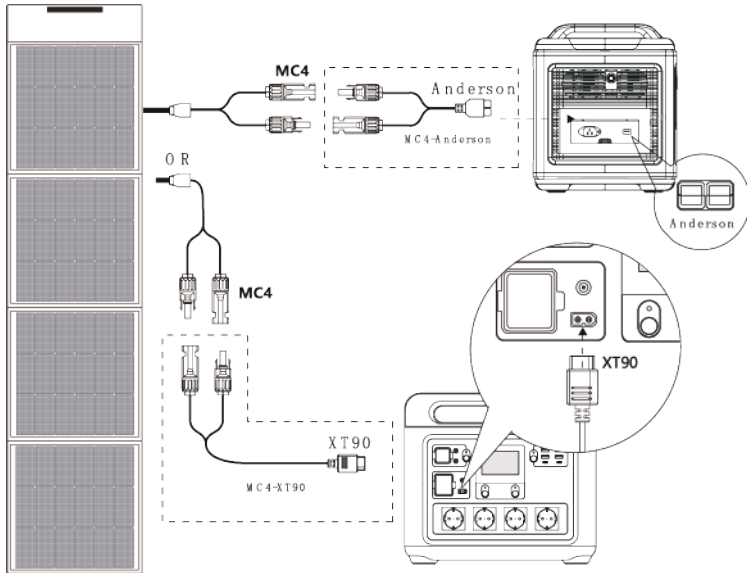
Modell: AF-S200

Für weitere Daten

kontaktieren Sie uns bitte per E-Mail:

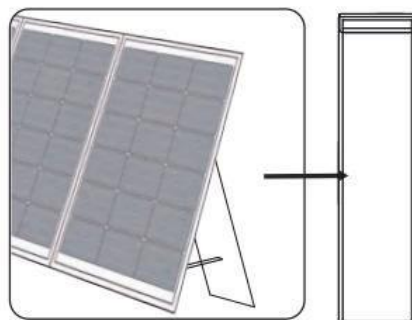
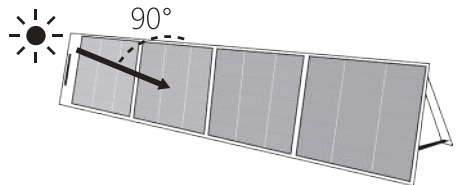
E-Mail: [support@aferiy.com](mailto:support@aferiy.com)

## So laden Sie auf



## Winkel einstellen

- ⚙ Um die Sonnenenergie so effizient wie möglich zu nutzen, sollten Sie darauf achten, dass die Sonnenstrahlen in einem Winkel von  $+90^\circ$  auf das Modul treffen und das Modul nicht im Schatten liegt.



## Technische Daten:

Modell:	AF-S200
Spitzenleistung (Pm):	200 W
Zellentyp:	MONO-ZELLE
Solarzellen-Beschichtung:	MWT
Wirkungsgrad der Zelle:	22%~23%
Spannung bei maximaler Leistung (Vmp):	19,8 V
Strom bei maximaler Leistung (Imp):	10,1 A
Betriebstemperatur:	-20 °C bis 60 °C
Beste Arbeitstemperatur:	25 °C
Zusammenklappbar:	4
Abmessungen (aufgeklappt):	2300 × 550mm/87,3 × 20,9Zoll
Abmessungen (zusammengeklappt):	550 × 530mm/20,9 × 20,1Zoll
Gewicht:	4,5 ± 0,1kg/9,9Pfund

## Sicherheitshinweise:

- Das Solarmodul nicht verbiegen.
- Das Solarmodul nicht in Wasser oder andere Flüssigkeiten tauchen.
- Das Solarmodul nicht in der Nähe von Feuer oder Heizgeräten verwenden oder lagern.
- Das Solarmodul nicht mit scharfen Gegenständen zerkratzen.
- Demontieren Sie das Solarmodul nicht selbst.
- Bringen Sie keine ätzenden Substanzen auf dieses Solarmodul auf.
- Stellen Sie sicher, dass keine Bäume, Gebäude oder andere Hindernisse das Sonnenlicht blockieren, wenn Sie das Modul verwenden.
- Verwenden Sie dieses Produkt nicht als Spielzeug für Kinder.
- Beachten Sie, dass das Solarmodul durch Herunterfallen oder Stöße beschädigt werden kann.
- Halten Sie Ihre tragbare Power-Station während des Aufladens von Hitze und direkter Sonneneinstrahlung fern, um die Lebensdauer zu verlängern.



## FAQ (Häufig gestellte Fragen)

⚙ **Hinweise:** Um die Kompatibilität des Solarmoduls mit Geräten von Drittanbietern zu bestätigen, wenden Sie sich bitte an den Verkäufer.

## F: Welche Faktoren können die solare Umwandlungsrate beeinflussen?

1. Die Wetterbedingungen.
2. Die Umgebungstemperatur.
3. Der Winkel zwischen den Modulen und dem Sonnenlicht.

## F: Wie kann ich die Anzahl der Module bestimmen, die ich zum Aufladen benötige?

1. Die Ausgangsleistung der Solarmodule sollte zwischen den empfohlenen Spannungen liegen.
2. Die maximale Spannung des offenen Stromkreises darf die maximale Eingangsspannung der PowerStation nicht überschreiten.
3. Der BruttoAusgangsstrom von Solarmodulen sollte zwischen der empfohlenen Betriebsspannungen liegen.

⚙️ **Wenn Sie mehrere Solarmodule in Reihe oder parallel schalten, stellen Sie sicher, dass die kumulierte maximale Spannung und der kumulierte maximale Strom der Solarmodule die maximale Spannung und den maximalen Strom der Power-Station nicht überschreiten.**

## Passen Sie Ihren sorgenfreien Service an Ihre Bedürfnisse an



+



Tritt innerhalb von 24 Monaten ab Kaufdatum ein Problem mit dem Produkt auf, wird das gleiche Produkt sofort nach Bestätigung durch ein neues Produkt ersetzt. Darüber hinaus wird für Mitglieder des offiziellen Online-Shops von Aferiy die übliche 24-monatige Produktgarantie automatisch auf 36 Monate verlängert.

Wie werde ich Mitglied?

Nutzung:

Schritt 1: Bitte füllen Sie die Garantiekarte aus.

Schritt 2: Bitte machen Sie ein Foto von Ihrer Garantiekarte.

Schritt 3: Bitte senden Sie das Bild per E-Mail an: [support@afery.com](mailto:support@afery.com)

# Garantiekarte

Mit diesem Dokument verpflichten wir uns zur kostenlosen Reparatur gemäß den folgenden Garantiebedingungen, wenn innerhalb des folgenden Zeitraums ab Kaufdatum ein Mangel auftritt

## Produktbezeichnung/Produktmodell:

※ Kaufdatum			Garantiezeit		
Jahr    Monat    Tag			Ab Kaufdatum: 24 Monate		
Benutzerinformationen	Bezeichnung		SN-Nr.:		
	※ E-Mail: Telefon ( ) -				
Bestellung Info	Amazon Benutzer ID: ※ Bestellnummer:				

Bitte beachten ※ Bitte füllen Sie die markierten Felder unbedingt aus. Wenn Sie diese Felder nicht ausfüllen, kann es sein, dass Sie keine kostenlose Reparatur erhalten. SN-Nummer auf dem Produkt

### Garantierichtlinie

1. Wenn das Produkt bei normalem Gebrauch gemäß den Sicherheitshinweisen in diesem Handbuch und dem Etikett auf dem Hauptgerät defekt oder beschädigt ist, werden wir es kostenlos reparieren oder ersetzen.
2. Wenn Sie eine kostenlose Reparatur aufgrund einer Fehlfunktion innerhalb der Garantiezeit wünschen, wenden Sie sich bitte an das AFERIY Service Center (support@afery.com)
3. Sollten Sie aufgrund eines Umzugs oder eines Geschenks nicht in der Lage sein, eine Reparatur innerhalb der Garantiezeit bei Amazon anzufordern, merken Sie sich bitte Ihre Amazon-Bestellnummer.
4. In den folgenden Fällen werden Reparaturen auch während der Garantiezeit in Rechnung gestellt:
  - Ⓐ Ausfall oder Beschädigung aufgrund von Fehlgebrauch, unsachgemäßer Reparatur, Modifikation etc.
  - Ⓑ Ausfall oder Beschädigung durch Sturz nach dem Kauf
  - Ⓒ Ausfall oder Beschädigung durch Brand, Erdbeben oder andere Naturkatastrophen
  - Ⓓ Ausfall oder Beschädigung bei Verwendung für andere Zwecke als den allgemeinen häuslichen Gebrauch (z. B. langfristige Verwendung für geschäftliche Zwecke)
  - Ⓔ Ausfall oder Beschädigung durch Bewegung, Transport oder Kontakt mit Möbeln und Einrichtungsgegenständen nach dem Kauf
- Ⓒ Wenn dieses Dokument nicht vorgelegt wird
5. Dieses Handbuch wird nicht neu aufgelegt. Bewahren Sie sie deshalb an einem sicheren Ort auf, damit sie nicht verloren geht.

## Rücksendung/Austausch/Reparatur des Gerätes

- Bitte füllen Sie die Garantiekarte aus und suchen Sie die SN-Nummer auf dem Produkt;
- Kontaktieren Sie uns per E-Mail: (support@afery.com)
- Senden Sie das defekte Produkt an unser lokales Lager.