


计客超级积木

使用说明书

使用产品前请仔细阅读本说明书,并妥善保管

产品简介

计客超级积木®是一款充满乐趣的积木主题拼图游戏机,原创灯光棋盘,能够自动出题并提示对错。内置1000+游戏关卡,从易到难,层层递进,挑战逻辑思维 and 专注力,带给你沉浸式的解谜游戏体验!

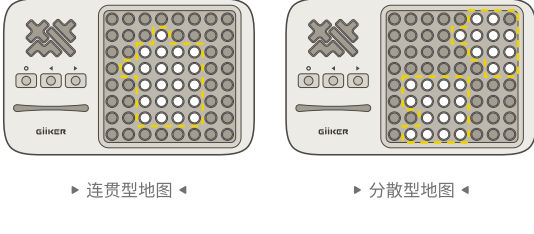


游戏目标

使用指定颜色的积木块,将亮灯的关卡地图填满即可通关!

关卡地图

由不同亮灯按键组成的区域,根据灯光分布情况可分为:



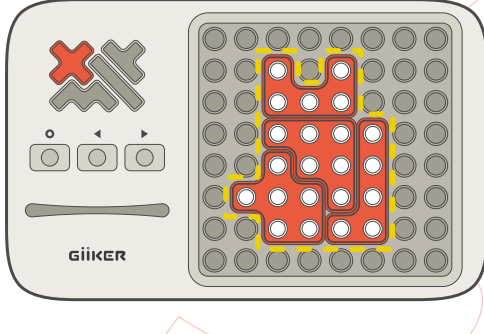
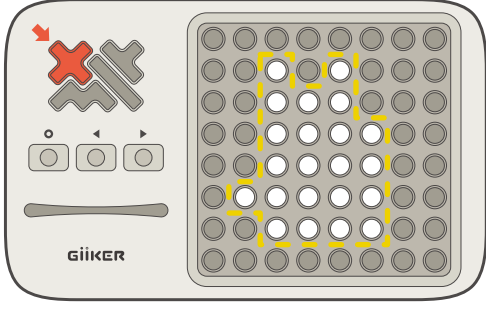
积木块

共有16个不同形状的积木块,分为四种颜色,每关只能使用指定颜色的积木块进行解题。颜色指示灯对应的积木块颜色和形状如下:



三步快速上手

- 打开包装后,先安装电池,长按 **电源** 键开机,短按 **左** 或 **右** 键选择关卡。
- 观察地图(发光区域)和可用积木块颜色(颜色指示灯)
- 将积木块逐个放入棋盘,填满地图即可通关! 通关后清空棋盘可自动进入下一关。

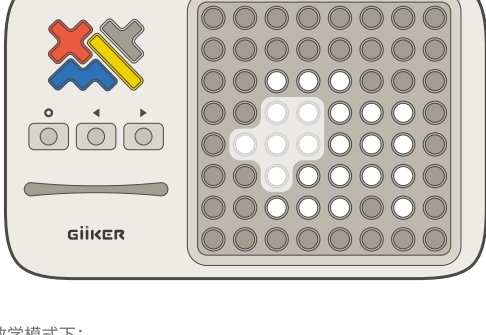


提示:

- 每次只能放入一个积木块,请确保积木块镂空点与棋盘上的按键接触良好;
- 棋盘会自动识别积木块的颜色和位置是否合规;积木块合规,所在位置灯光会慢闪一下确认;积木块不合规(颜色错误或超区放置),所在位置灯光会持续快闪报错,请先将错误的积木块取走,再放入合规的积木块;
- 通关时,整个地图会快闪三下,四个颜色指示灯会同步播放通关灯效;
- 开机和手动选择关卡前,需确保棋盘已清空,否则棋盘会播放清空提示(外圈跑马灯)。

教学模式

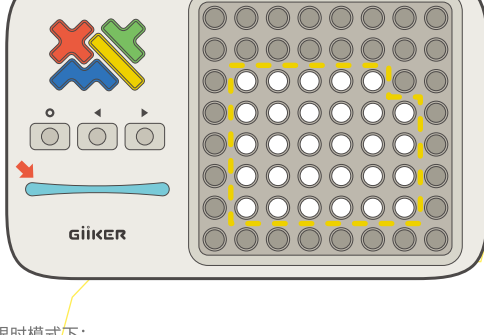
解不开题?快按两下 **电源** 键可进入教学模式。棋盘会通过高亮灯光提示正确的积木块形状和摆放位置。



- 在教学模式下:
- 短按 **左** 或 **右** 键,可切换教学提示
 - 快按两下 **电源** 键,可退出教学模式

限时模式

当颜色指示灯或题目难度变化时,会出现限时关卡。玩家需在限时指示灯消失前通关,否则挑战失败。



- 在限时模式下:
- 清空棋盘并短按 **电源** 键,可重新开始计时
 - 通关后,清空棋盘可查看本次挑战得分 **SABCD** 表示挑战成功, **E** 表示挑战失败



按键操作说明

- 开关机**: 长按 **电源** 键;10分钟无操作自动关机
- 选择关卡**:
 - 短按 **左** 或 **右** 键,切换上一关/下一关
 - 长按 **左** 或 **右** 键,关卡快速/快进
 - 同时长按 **左** 和 **右** 键,存档当前关卡
 - 同时长按 **电源** 和 **左** 键,快速跳到第1关卡
 - 同时长按 **电源** 和 **右** 键,快速跳到存档关卡
- 教学模式**:
 - 地图状态下,快按两下 **电源** 键,进入教学模式
 - 教学状态下,短按 **左** 或 **右** 键,切换教学提示
 - 教学状态下,快按两下 **电源** 键,退出教学模式
- 限时模式**: 挑战过程中,短按 **电源** 键,可重新开始挑战
- 静音设置**: 同时短按 **左** 和 **右** 键,可设置声音开启或关闭

常见问题

- 使用过程中棋盘出现外圈跑马灯?**
出题前未清空棋盘。请清空棋盘上的积木块。
- 放入积木块后,棋盘一直闪烁?**
可能是放错颜色、超出亮灯区域放置、同时放入超过1个积木块或未放平。
请取出报错的积木块,根据颜色指示灯选择正确颜色的积木块并逐一放入棋盘亮灯区域内,确保积木块压紧棋盘。报错积木块若未取出,会导致后续积木块继续报错。
- 填满地图后,棋盘没有通关提示?**
可能是部分积木块没有放到位,请取出每个积木块重新放置,或者清空棋盘后直接点击下一关。
- 放入积木块后,棋盘没反应?**
可能是积木块没有放到位,请取出积木块重放。
积木块所在位置的灯光闪一下表示已确认。

维护保养

请用干布擦拭产品表面的污渍,保持产品清洁。

超级积木APP

扫描二维码或到应用市场免费下载使用。



基本参数

产品名称	超级积木	产品型号	JKJM001
主要材质	ABS	适用年龄	6岁及以上
执行标准	GB6675.1-2014;GB6675.2-2014;GB6675.3-2014;GB6675.4-2014;GB19865-2005		

警告: 本产品内含小零件,不适合三岁以下儿童使用。

注意事项

- 本产品内含电子元器件,请勿擅自拆解产品,否则将导致无法修复的产品损坏;
- 禁止机械撞击、碾压、抛掷产品或在本产品上放置重物;
- 禁止将产品靠近热源的地方,请勿将产品存储在超过60°C的环境;
- 本产品不防水,切勿将产品浸入水中或在潮湿的环境中使用;
- 不使用产品时,请清空棋盘上的积木块,防止长时间放置影响积木块手感;
- 本产品采用两节1.5V AA(五号)电池,使用前请按照电池仓极性指示正确安装电池;非充电电池不能充电;充电电池只能在成人监护下充电;充电电池在电前应从产品中取出;不同类型的电池或新旧电池不能混用;电池应以正确的极性放入;用短路的电池应从产品中取出;电源端子不得短路;长时间不使用,请取出电池;不能将电池投入火中。

保修说明

计客超级积木售后服务严格依据《中华人民共和国消费者权益保护法》、《中华人民共和国产品质量法》实行售后三包服务,服务内容如下:

- 一、保修政策**
 - 自你签收次日起15日内,本产品出现《产品性能故障表》所列性能故障的情况,经由计客售后服务中心检测确定,可免费享受退换货服务;
 - 自你签收次日起16-90日内,本产品出现《产品性能故障表》所列性能故障的情况,经由计客售后服务中心检测确定,可免费享受维修服务。
- 二、产品性能故障表**

产品名称	超级积木	性能故障	正常使用情况下无法开机
------	------	------	-------------
- 三、非保修条例**
 - 未经授权件的维修、误用、碰撞、疏忽、滥用、进水、事故、改动、不正确的使用本产品及配件,或撕毁、涂改标识、防伪标记;
 - 已超过三包有效期;
 - 因不可抗力造成的损坏;
 - 不符合《产品性能故障表》所列性能故障的情况;
 - 因人为原因导致本产品产生《产品性能故障表》所列产品性能故障;
 - 积木块属于耗材品,无保修期。

四、提示

- 本保修政策仅适用于中国大陆地区(不含港澳台地区)。
- 由于产品的更新与升级,产品实物与示意图可能略有差异,请以实物为准。



佛山市计客创新科技有限公司
网址: www.giker.com
电话: 400-9638-968
内容如有更新,恕不另行通知