


CONNECTED
SMART FOUR
智能四子棋使用说明书

使用产品前请仔细阅读本说明书，并妥善保管

产品简介

智能四子棋是一款内置AI的3D策略智力游戏，玩家需在5x5x5的立体空间里完成四子连线，配备多功能智能棋盘，能够记录对局步骤并指示最终胜方位置，支持真人对战、人机对战、联网对战等游戏模式，规则简单易上手，让你在收获乐趣的同时提升空间思维能力！

包装内容



基本参数

产品名称	智能四子棋	产品型号	JKSZQ001
主要材质	ABS	适用年龄	6岁及以上
包装重量	约1.6kg	棋盘尺寸	245*245*28.5mm
电池类型	3.7V锂电池	充电时间	约120分钟
执行标准	GB6675.1-2014; GB6675.2-2014; GB6675.3-2014; GB6675.4-2014; GB19865-2005	额定输入	5V=1A

开/关机

【开机】长按中心按键2秒，棋盘出现一圈跑马灯后进入菜单界面。

【关机】10分钟未使用自动关机，或在棋盘处于菜单界面下长按中心按键2秒手动关机。

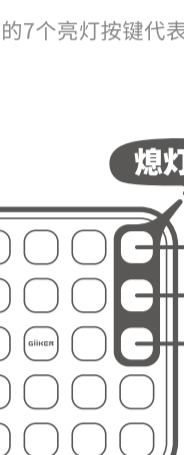


静音设置

当棋盘处于菜单界面时，长按任意一角按键2秒以上，可设置静音开启或关闭，四角按键同时闪烁亮灯表示设置成功。

提示：

- ① 游戏状态下无法进行静音设置，请返回菜单界面再操作；
- ② 静音开启时，低电量提示音不会被关闭。



给棋盘充电

首次使用前，请使用配套充电线给棋盘充电，充满电约需120分钟。

中心按键闪烁表示正在充电，中心按键由闪烁变为常亮表示充电完成。

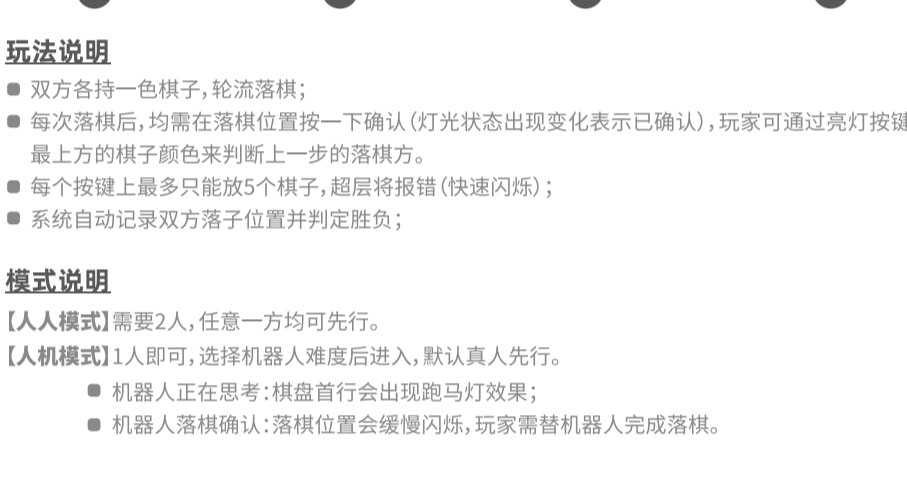
提示：

- ① 请使用匹配的充电线为产品充电，否则可能因充电线不匹配无法充电；
- ② 本产品不含电源适配器，需自备合格的适配器(5V/1A)；
- ③ 工作状态下充电，中心按键将不会显示充电状态灯；
- ④ 工作状态下产品进入低电量状态时，会发出低电量提示音，电量若过低时自动强制关机，请尽快为产品充电。



菜单界面

本产品内置两款游戏：智能四子棋和熄灯。菜单界面上的7个亮灯按键代表不同的游戏模式和难度等级，点击相应的按键进入游戏。



智能四子棋玩法

游戏目标

先在立体空间内任意直线方向四子连线即可胜出。



玩法说明

- 双方各持一色棋子，轮流落棋；
- 每次落棋后，均需在落棋位置按一下确认（灯光状态出现变化表示已确认），玩家可通过亮灯按键最上方的棋子颜色来判断下一步的落棋方。
- 每个按键上最多只能放5个棋子，超层将报错（快速闪烁）；
- 系统自动记录双方落子位置并判定胜负；

模式说明

【人人模式】需要2人，任意一方均可先行。

【人机模式】1人即可，选择机器人难度后进入，默认真人先行。

- 机器人正在思考：棋盘首行会出现跑马灯效果；
- 机器人落棋确认：落棋位置会缓慢闪烁，玩家需替机器人完成落棋。

熄灯玩法

游戏目标

将棋盘上所有灯光熄灭。

玩法说明

- 选择难度后进入游戏；
- 点击任一按键，该按键及其上下左右四个按键将变为相反状态；
- 棋盘快闪正方形图案，表示已完成当前关卡，即将进入下一关。



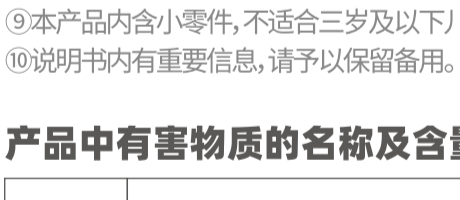
退出游戏

游戏状态下，长按中心按键2秒即可退出当前游戏，返回菜单界面。

智能四子棋APP

1. 下载APP

扫描下方二维码或在应用市场搜索“智能四子棋”，下载智能四子棋App。



2. 连接APP

开始连接前，请确保棋盘处于菜单界面。

打开智能四子棋App，点击首页蓝牙图标，系统会自动搜索并连接距离最近的棋盘。



提示：

- ① 棋盘仅在菜单界面才能被App发现，连接App前请确保你的棋盘已退出游戏状态并返回菜单界面。
- ② 安卓设备需要开启定位并授权智能四子棋App使用才能搜索周边的蓝牙设备。

注意事项

- ① 本产品内含电子元器件，请勿擅自拆解产品，否则将导致无法修复的产品损坏；
- ② 禁止机械撞击、碾压、抛掷产品或在本产品上放置重物；
- ③ 禁止将产品靠近热源的地方，请在温度为0°C-40°C之间的环境中使用和存储产品；
- ④ 本产品不防水，切勿将产品浸入水中或在潮湿的环境中使用时；
- ⑤ 至少每隔3个月重新充放电一次以保持电池活性，切勿将电池彻底放完后长时间存储，避免电池进入过放状态而造成电芯无法修复的损坏；
- ⑥ 请勿在易燃材料或其表面上对电池充电；
- ⑦ 电池只能在成人监督下充电，充电时请勿遮盖产品；
- ⑧ 必须定期检查其电线、插头、外壳和其他部件是否有损坏，发现损坏时应停止使用直至修复完好；
- ⑨ 本产品内含小零件，不适合三岁及以下儿童使用；
- ⑩ 说明书内有重要信息，请予以保留备用。

产品中有害物质的名称及含量

部件名称	有害物质					
	铅 (Pb)	汞 (Hg)	镉 (Cd)	六价铬 (Cr(VI))	多溴联苯 (PBB)	多溴二苯醚 (PBDE)
电路板组件	○	○	○	○	○	○
电池	○	○	○	○	○	○
塑胶件	○	○	○	○	○	○
五金件	○	○	○	○	○	○

本表格依据SJ/T 11364的规定编制
○: 表示该有害物质在该部件所有均质材料中的含量均在GB/T26572规定的限量要求以下。
X: 表示该有害物质至少在该部件的某一均质材料中的含量超出GB/T26572规定的限量要求。

维护与保养

请用干布擦拭产品表面的污渍，保持产品清洁。

故障排除

故障现象	故障原因	解决方法
无法开机	产品没电了	给棋盘充电后重新开机
产品充不进电	电源未接通	检查充电线与棋盘上的充电接口是否接触良好，检查充电线及电源是否完好无损坏，使用配套充电线及合格适配器重新充电
	电池电量完全耗尽	若电池电量完全耗尽，需持续充电一段时间才能重新激活棋盘并正常充电
无法连接APP	棋盘未处于菜单界面	长按中间按键开机/从游戏状态返回菜单界面，尝试重新连接
	棋盘已被连接	请确保已退出先前移动设备的连接，并将棋盘靠近移动设备重新连接
	安卓设备未开启定位功能	打开安卓设备定位功能并授权APP位置权限

保修说明

计客智能四子棋售后服务严格依据《中华人民共和国消费者权益保护法》、《中华人民共和国产品质量法》实行售后三包服务，服务内容如下：

一、保修政策

1. 自你签收次日起7日内，本产品出现《产品性能故障表》所列性能故障的情况，经由计客售后服务中心检测确定，可免费享受退货或换货服务；
2. 自你签收次日起8-15日内，本产品出现《产品性能故障表》所列性能故障的情况，经由计客售后服务中心检测确定，可免费享受换货或维修服务；
3. 自你签收次日起12个月内，本产品出现《产品性能故障表》所列性能故障的情况，经由计客售后服务中心检测确定，可免费享受维修服务。

二、产品性能故障表

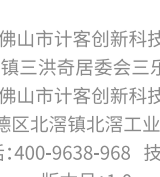

产品名称	性能故障
智能四子棋	正常使用情况下无法开机

三、非保修条例

1. 未经授权维修、误用、碰撞、疏忽、滥用、进水、事故、改动、不正确的使用本产品及配件，或拆毁、涂改标贴、防伪标记；
2. 已超过三包有效期；
3. 因不可抗力造成的损坏；
4. 不符合《产品性能故障表》所列性能故障的情况；
5. 因人为原因导致本产品产生《产品性能故障表》所列产品性能故障；
6. 棋子属于耗材品，无保修期。

四、提示

1. 本保修政策仅适用于中国大陆地区（不含港澳台地区）。
2. 由于产品的更新与升级，产品实物与示意图可能略有差异，请以实物为准。



A130836

制造商：佛山市计客创新科技有限公司
地址：佛山市顺德区北滘镇三洪奇居委会三乐路北一号T栋1楼单元2室
生产厂：佛山市计客创新科技有限公司

地址：广东省佛山市顺德区北滘镇北滘工业园伟业路西6号之八二楼
网址：www.giker.cn 电话：400-9638-968 技术支持：support@giker.cn

版本号：1.0

* 内容如有更新，恕不另行通知