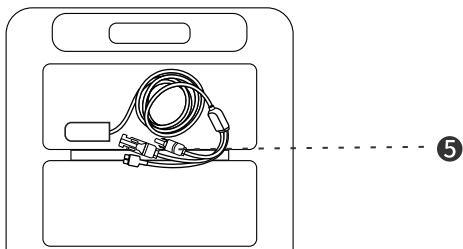
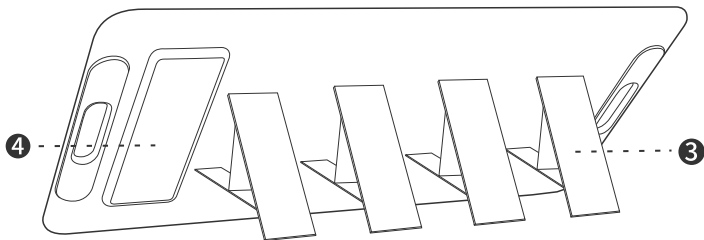
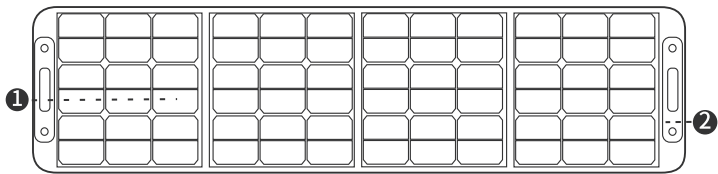


USER MANUAL

Product Structure



- ① Solar Cells
- ② Handle
- ③ Portable Stand
- ④ Storage Bag
- ⑤ 3 Meters (9.8 Feet) Cable : MC4, 30A Anderson Connector

Product Parameters

Model	VP200BS
Max Power	200W
Conversion Efficiency	≥23%
Operating Voltage	22V
Operating Current	9.3A
Open-Circuit Voltage (Voc)	26.2V
Short Circuit Current (Isc)	11.16A
Output Cable Lead	3M
Environmental Temperature	-10~65°C
Dimensions(unfolded)	540*2320*15mm
Dimensions(folded)	540*620*65mm

Safety Tips

- DO NOT bend the solar panel more than 30°, otherwise panel may break.
- DO NOT immerse the solar panel in water.
- DO NOT clean the solar panel with water directly. Use a wet cloth to gently wipe it down.
- DO NOT put the solar panel near heat sources such as a fire or heater while using or storing.
- DO NOT expose the solar panel to a direct heat or fire.
- DO NOT pierce the solar panel casing with any sharp object, use a hammer to break it open or step on it.
- DO NOT attempt to disassemble the solar panel in any way.
- DO NOT let the solar panel come in contact with strong corrosive substances.
- DO NOT charge automotive battery directly.

FAQ

Q: What products will VigorPool solar panels charge?

A: 1. VigorPool Captain 1200 and above
2. Many other brands or energy storage power supply

Q: Can the solar panel charge small devices, like smartphones or tablets?

A: Nope, there is no charging port for small devices with a 200W solar panel.

Q: What will cause a slow panel charging rate?

A: The output power of solar panels is affected by several factors. The main factors include climatic conditions, angle of light, and objects blocking light from reaching the panel.

Warning:

Please avoid allowing external forces to squeeze or compress the solar panel, such as heavy objects. This may damage the panel cells and cause the lower to drop.

Q: How to clean the solar panel surface?

A: Dust and dirt on the surface should first be removed using a soft cloth. Use a damp cloth to wipe the surface of the solar module to remove any remaining dust or dirt. Any guano or other adhesive should be removed as soon as possible from the solar surface to avoid a reduction in performance.

Q: Are the foldable solar modules waterproof?

A: To maximize the lifespan of the module, it should not get wet.

Warranty Terms

The product has a limited warranty service for 24 months from the date of purchase. This warranty covers problems arising due to manufacturing defects and quality issues.

However, the following issues are not covered by the warranty:

- Normal wear and tear
- Normal damage
- Damage caused by customer abuse or actions in violation of the safety label.
- Accidental damage caused by the customer.
- Act of God

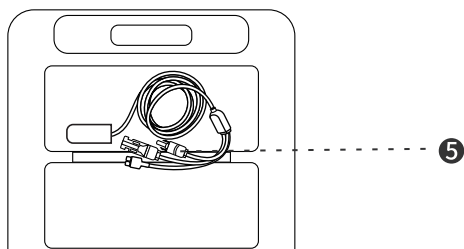

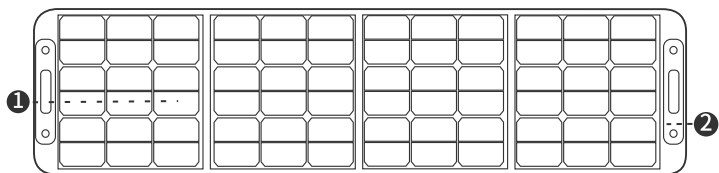
Contact Us

For any inquiries or comments concerning our products, please send an email to support@vigorpool.com, and we will respond to you as soon as possible. If there is any quality related issue with the product, you also can send an email to us.



Batteries or battery packs must be recycled or disposed of properly. When this product has reached the end of its useful life, it should not be disposed of with other household waste. The Waste Electrical and Electronic Equipment Regulations require it to be separately collected so that it can be treated using the best available recovery and recycling techniques. This will minimize the impact on the environment and human health from soil and water contamination by any hazardous substances, decrease the resources required to make new products and avoid using up landfill space. Please do your part by keeping this product out of the municipal waste stream! The "whee bin" symbol means that it should be collected as "waste electrical and electronic equipment." You can return an old product to your retailer when you buy a similar new one. For other options, please contact your local council.

Produktstruktur



① Solarzellen

② Handgriff

③ Tragbarer Ständer

④ Aufbewahrungstasche

⑤ 3 Meter (9,8 Fuß) : MC4, 30A Anderson

Produktparameter

Model	VP200BS
Max. Power	200W
Conversion Efficiency	≥23%
Betriebsspannung	22V
Operating Current	9.3A
Leerlaufspannung (Voc)	26.2V
Short Circuit Current (Isc)	11.16A
Ausgangskabel Leitung	3M
Environmental Temperature	-10~65°C
Abmessungen (aufgeklappt)	540*2320*15mm
Dimensions(folded)	540*620*65mm

Sicherheitstipps

- Biegen Sie das Solarmodul NICHT um mehr als 30°, da es sonst brechen kann.
- Tauchen Sie das Solarmodul NICHT in Wasser ein.
- Reinigen Sie das Solarmodul NICHT direkt mit Wasser. Verwenden Sie ein feuchtes Tuch, um es vorsichtig abzuwischen.
- Bringen Sie das Solarmodul während des Gebrauchs oder der Lagerung NICHT in die Nähe von Wärmequellen wie z. B. Feuer oder Heizungen.
- Setzen Sie das Solarmodul NICHT direkter Hitze oder Feuer aus.
- Stechen Sie NICHT mit einem scharfen Gegenstand in das Gehäuse des Solarmoduls, brechen Sie es nicht mit einem Hammer auf und treten Sie nicht auf das Gehäuse.
- Versuchen Sie NICHT, das Solarmodul auf irgendeine Weise zu zerlegen.
- Lassen Sie das Solarmodul NICHT mit stark ätzenden Substanzen in Kontakt kommen.
- Laden Sie die Autobatterie NICHT direkt auf.

Häufig gestellte Fragen

F: Welche Produkte können mit den VigorPool Solarmodulen aufgeladen werden?

A: 1. VigorPool Captain 1200 und höher
2. Viele andere Marken oder Energiespeicher-Stromversorgung

F: Kann das Solarpanel kleine Geräte wie Smartphones oder Tablets aufladen?

A: Nein, es gibt keinen Ladeanschluss für kleine Geräte mit einem 200W Solarmodul.

F: Was ist die Ursache für eine langsame Ladegeschwindigkeit des Panels?

A: Die Ausgangsleistung von Solarmodulen wird von mehreren Faktoren beeinflusst. Zu den wichtigsten Faktoren gehören die klimatischen Bedingungen, der Lichteinfall und Objekte, die den Lichteinfall auf das Modul blockieren.

Warnung:

Vermeiden Sie bitte, dass das Solarmodul durch äußere Kräfte wie schwere Gegenstände zusammengedrückt wird. Dies kann die Zellen des Paneels beschädigen und dazu führen, dass der Wert sinkt.

F: Wie reinige ich die Oberfläche des Solarmoduls?

A: Staub und Schmutz auf der Oberfläche sollten zunächst mit einem weichen Tuch entfernt werden. Wischen Sie die Oberfläche des Solarmoduls mit einem feuchten Tuch ab, um alle Staub- und Schmutzreste zu entfernen. Guano oder andere Klebstoffe sollten so schnell wie möglich von der Oberfläche des Solarmoduls entfernt werden, um Leistungseinbußen zu vermeiden.

F: Sind die faltbaren Solarmodule wasserdicht?

A: Um die Lebensdauer des Moduls zu maximieren, sollte es nicht nass werden.

Gewährleistungsbedingungen

Für das Produkt gilt eine eingeschränkte Garantie von 24 Monaten ab dem Kaufdatum. Diese Garantie deckt Probleme ab, die aufgrund von Herstellungsfehlern und Qualitätsproblemen auftreten.

Die folgenden Punkte sind jedoch nicht von der Garantie abgedeckt:

- Normale Abnutzung und Verschleiß
- Normale Beschädigung
- Schäden, die durch Missbrauch durch den Kunden oder durch Handlungen, die gegen das Sicherheitsetikett verstoßen, verursacht werden.
- Unbeabsichtigte Schäden, die durch den Kunden verursacht wurden.
- Höhere Gewalt

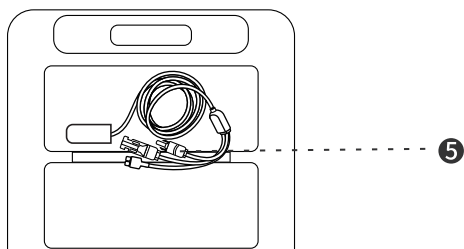
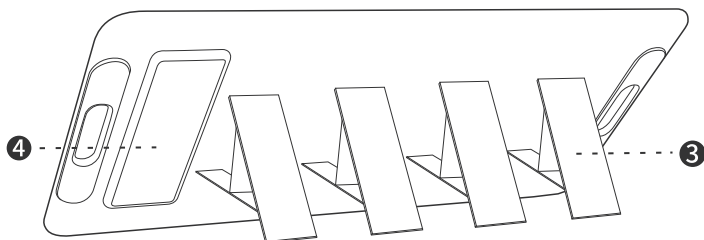
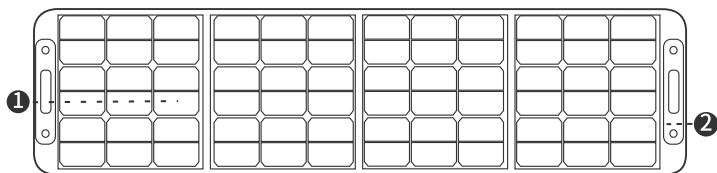
Kontaktieren Sie uns

Wenn Sie Fragen oder Anmerkungen zu unseren Produkten haben, senden Sie bitte eine E-Mail an support@vigorpool.com, und wir werden Ihnen so schnell wie möglich antworten. Wenn es ein Qualitätsproblem mit dem Produkt gibt, können Sie uns auch eine E-Mail schicken.



Batterien oder Akkus müssen ordnungsgemäß recycelt oder entsorgt werden. Wenn dieses Produkt das Ende seiner Nutzungsdauer erreicht hat, darf es nicht mit dem Hausmüll entsorgt werden. Gemäß der Verordnung über Elektro- und Elektronik-Altgeräte müssen sie getrennt gesammelt werden, damit sie mit den besten verfügbaren Rückgewinnungs- und Recyclingtechniken behandelt werden können. Dadurch werden die Auswirkungen auf die Umwelt und die menschliche Gesundheit durch die Verunreinigung des Bodens und des Wassers mit gefährlichen Stoffen minimiert, die für die Herstellung neuer Produkte erforderlichen Ressourcen verringert und der Verbrauch von Deponieraum vermieden. Bitte tragen Sie Ihren Teil dazu bei, dass dieses Produkt nicht in den kommunalen Abfallstrom gelangt! Das Symbol "Mülltonne" bedeutet, dass es als "Elektro- und Elektronik-Altgerät" gesammelt werden sollte. Sie können ein altes Produkt bei Ihrem Händler zurückgeben, wenn Sie ein ähnliches neues Produkt kaufen. Für andere Möglichkeiten wenden Sie sich bitte an Ihre Gemeindeverwaltung.

Structure du Produit



❶ Cellules Solaires

❷ Poignée

❸ Support Portable

❹ Sac de Rangement

❺ 3 Mètres (9,8 pieds) : MC4, 30A anderson

Paramètres du Produit

Model	VP200BS
Puissance Maximale	200W
Conversion Efficiency	≥23%
Tension de Fonctionnement	22V
Operating Current	9.3A
Tension en Circuit Ouvert (Voc)	26.2V
Short Circuit Current (Isc)	11.16A
Câble de sortie	3M
Environmental Temperature	-10~65°C
Dimensions(déplié)	540*2320*15mm
Dimensions(folded)	540*620*65mm

Conseils de Sécurité

- NE PAS plier le panneau solaire à plus de 30°, pour éviter qu'il ne se brise.
- NE PAS immerger le panneau solaire dans l'eau.
- NE PAS nettoyer le panneau solaire directement avec de l'eau. Utiliser un chiffon humide pour l'essuyer délicatement.
- NE PAS placer le panneau solaire près d'une source de chaleur telle qu'un feu ou un appareil de chauffage pendant son utilisation ou son stockage.
- NE PAS exposer le panneau solaire à une chaleur directe ou au feu.
- NE PAS percer le boîtier du panneau solaire avec un objet pointu, ni utiliser un marteau pour l'ouvrir, ni marcher dessus.
- NE PAS tenter de démonter le panneau solaire d'une quelconque manière.
- NE PAS laisser le panneau solaire entrer en contact avec des substances fortement corrosives.
- NE PAS charger directement une batterie automobile.

FAQ

Q: Quels produits les panneaux solaires VigorPool peuvent-ils charger ?

R: 1. VigorPool Captain 1200 et supérieur
2. De nombreuses autres marques ou alimentation de stockage d'énergie

Q: Le panneau solaire permet-il de charger de petits appareils, comme des smartphones ou des tablettes ?

R: Non, il n'y a pas de port de charge pour les petits appareils avec un panneau solaire de 200W.

Q: Pourquoi le taux de charge du panneau est-il lent ?

R: La puissance de sortie des panneaux solaires dépend de plusieurs facteurs. Les principaux facteurs sont les conditions climatiques, l'angle de la lumière et les objets qui empêchent la lumière d'atteindre le panneau.

Avertissement :

Évitez de laisser des forces extérieures presser ou comprimer le panneau solaire, comme des objets lourds. Cela pourrait endommager les cellules du panneau et provoquer une chute.

Q: Comment nettoyer la surface du panneau solaire ?

R: Tout d'abord, il convient d'éliminer la poussière et la saleté présentes sur la surface à l'aide d'un chiffon doux. Servez-vous d'un chiffon humide pour essuyer la surface du module solaire afin d'éliminer toute poussière ou saleté restante. Tout guano ou autre adhésif doit être retiré de la surface du module solaire le plus rapidement possible afin d'éviter une réduction des performances.

Q: Les modules solaires pliables sont-ils imperméables ?

R: Afin d'optimiser la durée de vie du module, celui-ci ne doit pas être mouillé.

Conditions de Garantie

Le produit dispose d'une garantie limitée de 24 mois à compter de la date d'achat. Cette garantie couvre les problèmes dus à des défauts de fabrication et à des problèmes de qualité.

Toutefois, les problèmes ci-dessous ne sont pas couverts par la garantie:

- Usure normale
- Dommages normaux
- Dommages occasionnés par un abus du client ou des actions en violation de l'étiquette de sécurité.
- Dommages accidentels causés par le client.
- Cas de force majeure

Contactez-nous

Pour toute question ou commentaire relatif à nos produits, veuillez envoyer un courriel à support@vigorpool.com, et nous vous répondrons dans les plus brefs délais. En cas de problème lié à la qualité du produit, vous pouvez également nous envoyer un e-mail à l'adresse suivante.

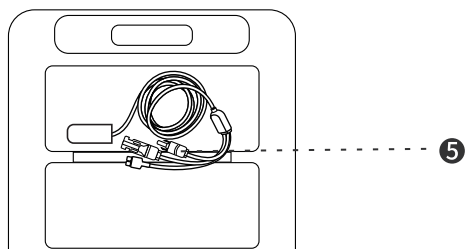

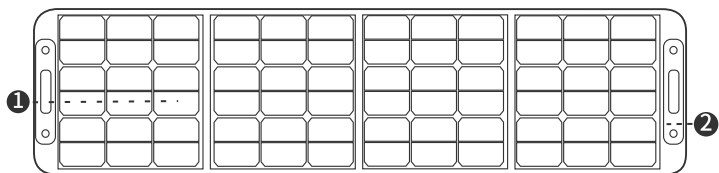


Les piles ou les batteries sont destinées à être recyclées ou éliminées de manière appropriée. Une fois que ce produit a atteint la fin de sa vie utile, il ne doit pas être jeté avec les autres déchets ménagers. La réglementation sur les déchets d'équipements électriques et électroniques exige qu'il soit collecté de manière séparée afin qu'il puisse être traité à l'aide des meilleures techniques de récupération et de recyclage disponibles. Cela réduira l'impact sur l'environnement et la santé humaine de la contamination du sol et de l'eau par des substances dangereuses, permettra de réduire les ressources nécessaires à la fabrication de nouveaux produits et évitera l'utilisation de l'espace des décharges. Veuillez faire votre part en évitant que ce produit ne se retrouve dans le flux des déchets municipaux ! Le symbole de la "poubelle à roulettes" indique qu'il doit être collecté comme "déchet d'équipement électrique et électronique". Vous pouvez retourner un ancien produit auprès de votre détaillant lorsque vous achetez un nouveau produit similaire. Pour d'autres options, veuillez contacter votre conseil local.



Informations sur le recyclage et la mise au rebut des batteries et des équipements électriques et électroniques hors d'usage Le symbole de poubelle à roulettes barrée sur un produit ou sur ses batteries ou son emballage signifie que le produit, ainsi que les batteries qu'il contient éventuellement, ne doivent pas être mis au rebut avec vos déchets ménagers. Vous êtes au contraire responsable de remettre les batteries et/ou les équipements électriques et électroniques hors d'usage à un point de collecte compétent pour le recyclage des batteries et des équipements électriques et électroniques. Cette collecte séparée et ce recyclage permettront de protéger les ressources naturelles et d'éviter des conséquences néfastes potentielles pour la santé humaine et l'environnement, du fait de la présence éventuelle de substances dangereuses dans les batteries et les équipements électriques et électroniques, qui pourraient découler d'une mise au rebut inappropriée. Recyclez vos équipements électroniques et vos batteries gratuitement auprès de points de collecte municipaux locaux. VIGORPOOL s'associe à Ecologic (www.ecologic-france.com) pour collecter et recycler les équipements électroniques hors d'usage, avec Srelec (<https://www.srelec.fr/>) pour collecter et recycler les batteries hors d'usage, et avec Leko (<https://www.leko-organisme.fr>) pour recycler les emballages. Pour consulter les coordonnées des points de collecte dans votre région, rendez-vous sur le site www.ecologic-france.com/les-deee/ou-deposer-deee.html. Les tarifs de l'éco-contributions sont disponibles à www.ecologic-france.com/outils/centre-de-ressources/baremes.html Le symbole Triman est un rappel visuel qu'un produit (et son emballage) sont collectés séparément dans le but d'être recyclés. Les consommateurs doivent s'assurer que les produits et les emballages qui sont arrivés à la fin de leur cycle de vie sont triés et séparés dans l'objectif d'être mieux récupérés et recyclés.

Struttura del prodotto



❶ Celle solari

❷ Maniglia

❸ Supporto portatile

❹ Borsa portaoggetti

❺ 3 metri (9,8 piedi): MC4, 30A anderson

Parametri del prodotto

Modello	VP200BS
Massima potenza	200W
Efficienza di conversione	≥23%
Tensione di esercizio	22V
Corrente di funzionamento	9.3A
Tensione a circuito aperto (Voc)	26.2V
Corrente di cortocircuito (Isc)	11.16A
Cavo di uscita	3M
Temperatura ambientale	-10~65°C
Dimensioni (spiegato)	540*2320*15mm
Dimensioni (piegato)	540*620*65mm

Suggerimenti per la sicurezza

- NON piegare il pannello solare oltre i 30°, altrimenti il pannello potrebbe rompersi.
- NON immergere il pannello solare in acqua.
- NON pulire il pannello solare direttamente con acqua. Usa un panno umido per pulirlo delicatamente.
- NON mettere il pannello solare vicino a fonti di calore come un fuoco o un riscaldatore durante l'uso o la conservazione.
- NON esporre il pannello solare a fonti di calore o fuoco diretti.
- NON perforare l'involucro del pannello solare con oggetti appuntiti, utilizzare un martello per aprirlo o calpestarlo.
- NON tentare in alcun modo di smontare il pannello solare.
- NON lasciare che il pannello solare venga a contatto con sostanze fortemente corrosive.
- NON caricare direttamente la batteria dell'auto.

FAQ

Q: Quali prodotti caricheranno i pannelli solari VigorPool?

A: 1. VigorPool Captain 1200 e versioni successive
2. Molte altre marche o alimentatori ad accumulo di energia

Q: Il pannello solare può caricare piccoli dispositivi, come smartphone o tablet?

A: No, non c'è una porta di ricarica per piccoli dispositivi con un pannello solare da 200 W.

Q: Cosa causerà una velocità di ricarica del pannello lenta?

R: La potenza di uscita dei pannelli solari è influenzata da diversi fattori. I fattori principali includono le condizioni climatiche, l'angolo di luce e gli oggetti che impediscono alla luce di raggiungere il pannello.

Avvertimento:

Si prega di evitare che forze esterne possano schiacciare o comprimere il pannello solare, come oggetti pesanti. Ciò potrebbe danneggiare le celle del pannello e causare la caduta della parte inferiore.

Q: Come pulire la superficie del pannello solare?

R: La polvere e lo sporco sulla superficie devono essere prima rimossi con un panno morbido. Utilizzare un panno umido per pulire la superficie del modulo solare per rimuovere la polvere o lo sporco rimanenti. Eventuali guano o altri adesivi devono essere rimossi il prima possibile dalla superficie solare per evitare una riduzione delle prestazioni.

Q: I moduli solari pieghevoli sono impermeabili?

R: Per massimizzare la durata del modulo, non dovrebbe bagnarsi.

Termini di garanzia

Il prodotto ha un servizio di garanzia limitata per 24 mesi dalla data di acquisto. Questa garanzia copre i problemi derivanti da difetti di fabbricazione e problemi di qualità.

Tuttavia, i seguenti problemi non sono coperti dalla garanzia:

- Normale usura
- Danno normale
- Danni causati da abuso del cliente o azioni in violazione dell'etichetta di sicurezza.
- Danni accidentali causati dal cliente.
- Atto di Dio

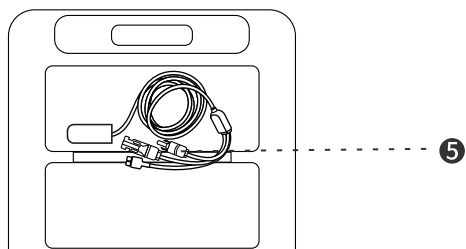

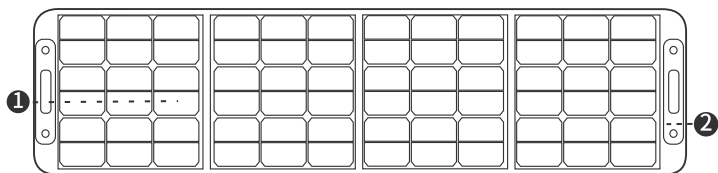
Contattaci

Per qualsiasi domanda o commento sui nostri prodotti, invia un'e-mail a support@vigorpool.com e ti risponderemo il prima possibile. In caso di problemi relativi alla qualità del prodotto, puoi anche inviarci un'e-mail.



Le batterie o pacchi batteria devono essere riciclati o smaltiti correttamente. Quando questo prodotto ha raggiunto la fine della sua vita utile, non deve essere smaltito con altri rifiuti domestici. Le normative sui rifiuti di apparecchiature elettriche ed elettroniche richiedono che siano raccolti separatamente in modo che possano essere trattati utilizzando le migliori tecniche di recupero e riciclaggio disponibili. Ciò ridurrà al minimo l'impatto sull'ambiente e sulla salute umana della contaminazione del suolo e dell'acqua da parte di sostanze pericolose, ridurrà le risorse necessarie per realizzare nuovi prodotti ed eviterà di utilizzare lo spazio in discarica. Per favore, fai la tua parte mantenendo questo prodotto fuori dal flusso dei rifiuti urbani! Il simbolo del "cestino su ruote" significa che deve essere raccolto come "rifiuti di apparecchiature elettriche ed elettroniche". Puoi restituire un vecchio prodotto al tuo rivenditore quando ne acquisti uno nuovo simile.

Estructura del Producto



1 Células solares

2 Manija

3 Soporte portátil

4 Bolsa de almacenamiento

5 3 Metros (9.8 Pies): MC4, 30A anderson

Parámetros del Producto

Modelo	VP200BS
Potencia máxima	200W
Eficiencia de conversión	≥23%
Voltaje de operación	22V
Corriente de funcionamiento	9.3A
Voltaje de circuito abierto (Voc)	26.2V
Corriente de Corto Circuito (Isc)	11.16A
Cable de salida	3M
Temperatura ambiente	-10~65°C
Dimensiones (sin doblar)	540*2320*15mm
Dimensiones (sin doblar)	540*620*65mm

Consejos de seguridad

- NO doble el panel solar más de 30°, pues el panel podría romperse.
- NO sumerja el panel en agua.
- NO use agua para limpiar el panel solar. Use un paño húmedo y límpielo suavemente.
- NO coloque el panel solar cerca de fuentes de calor tales como un fuego o un calentador, mientras esté en uso o guardado.
- NO exponga el panel solar al fuego directo.
- NO perforo la carcasa del panel solar con ningún objeto afilado, use un martillo o píselo para abrirlo.
- NO desarme el panel solar de ninguna manera.
- NO permita que el panel solar entre en contacto con sustancias corrosivas fuertes.
- NO cargue la batería del automóvil directamente.

Preguntas Frecuentes

R: ¿Qué productos pueden cargar los paneles solares VigorPool?

B: 1. VigorPool Captain 1200 en adelante
2. Otras marcas de almacenamiento de energía

R: ¿Pueden los paneles solares cargar dispositivos pequeños como smartphones o tablets?

B: No, no hay puerto para cargar dispositivos pequeños

R: ¿Qué causa una carga lenta?

B: La salida de poder de los paneles se ve afectada por varios factores. Los principales incluyen condiciones climáticas, el ángulo de la luz y objetos bloqueando la luz.

Advertencia:

No deje que fuerzas externas, como objetos pesados, compriman el panel solar. Esto podría dañar las celdas del panel y hacer que se caiga la parte inferior.

R: ¿Cómo debo limpiar los paneles solares?

B: Remover el polvo y la suciedad de la superficie con un paño suave. Use un trapo húmedo para limpiar la superficie del panel solar y eliminar cualquier resto de polvo o suciedad.

R: ¿Son os módulos a prueba de agua?

B: Los módulos no deben mojarse para maximizar el rendimiento.

Términos de la garantía

El producto tiene una garantía limitada e 24 meses desde su compra. La garantía cubre problemas de fábrica como defectos y fallas en la calidad.

La garantía no cubre lo siguiente:

- Uso común
- Daño normal
- Daño causado por el consumidor
- Daño accidental causado por el consumidor
- Actos de Dios

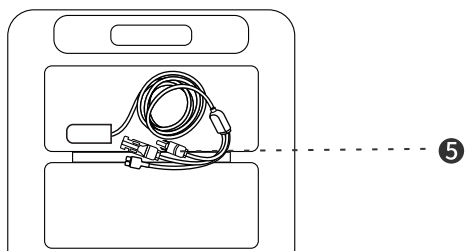

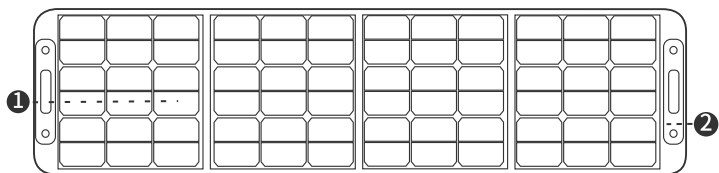
Contáctenos

Para dudas o comentarios sobre nuestros productos, por favor mande un correo electrónico a support@vigorpool.com, responderemos tan pronto como nos sea posible. Si hay problemas relacionados con la calidad del producto también puede mandarnos un correo.



Las pilas o baterías deben reciclarse o eliminarse adecuadamente. Cuando este producto haya llegado al final de su vida útil, no debe eliminarse con otros residuos domésticos. La normativa sobre residuos de aparatos eléctricos y electrónicos exige que se recojan por separado para que puedan ser tratados con las mejores técnicas de recuperación y reciclaje disponibles. Esto minimizará el impacto sobre el medio ambiente y la salud humana de la contaminación del suelo y el agua por cualquier sustancia peligrosa, disminuirá los recursos necesarios para fabricar nuevos productos y evitará el uso de espacio en los vertederos. Por favor, haga su parte manteniendo este producto fuera del flujo de residuos municipales. El símbolo del "contenedor de basura" significa que debe recogerse como "residuos de aparatos eléctricos y electrónicos". Puede devolver un producto antiguo a su distribuidor cuando compre uno nuevo similar. Para otras opciones, póngase en contacto con su ayuntamiento.

プロダクト構造



① ソーラーパネル

② ハンドル

③ 携帯用スタンド

④ 収納袋

⑤ 3メートル (9.8フィート) : MC4、30Aアンダーソン

製品パラメータ

モデル	VP200BS
最大電力	200W
変換効率	23%以上
動作電圧	22V
動作電流	9.3A
開放電圧 (Voc)	26.2V
短絡電流 (Isc)	11.16A
出力ケーブル引出線	3M
周囲温度	-10~65°C
寸法(展開)	540*2320*15mm
寸法(折りたたみ)	540*620*65mm

セキュリティのヒント

- ソーラーパネルを30度以上曲げないでください。破損する可能性があります。
- ソーラーパネルを水に浸さないでください。
- ソーラーパネルを水で直接洗浄しないでください。ぬれた布で軽く拭く。
- 使用時や保管時に、ソーラーパネルをストーブやヒーターなどの熱源の近くに置かないでください。
- ソーラーパネルを熱や火に直接さらさないでください。
- ソーラーパネルの外殻に鋭い物を突き刺したり、ハンマーで割ったり、踏みつけたりしないでください。
- いかなる方法でもソーラーパネルを分解しようとししないでください。
- ソーラーパネルを腐食性の強い物質に触れさせないようにしてください。
- 車のバッテリーを直接充電しないでください。

よくある質問

質問: VigorPoolソーラーパネルはどの製品に有料化されるのか。

A: 1. VigorPoolキャプテン1200以上
2. 他の多くのブランドまたはエネルギー貯蔵電源

質問: ソーラーパネルはスマホやタブレットなどの小型機器を充電できるのだろうか。

A: いいえ、200Wソーラーパネルの小型機器には充電ポートがない。

質問: パネルの充電速度が遅くなる原因は何か。

A: ソーラーパネルの出力はいくつかの要因に左右される。主な要因には、気候条件、光の角度、光がパネルに届くのを遮る物体が含まれる。

警告:

重量物などの外力でソーラーパネルを圧迫したり、圧縮したりすることは避けてください。これにより、パネルユニットが破損し、低下する可能性がある。

質問: ソーラーパネルの表面をきれいにするには？

A: 表面のほこりや汚れは、まず柔らかい布で取り除かなければならない。湿らせた布でソーラーモジュールの表面を拭き、ほこりや汚れが残っている場合は取り除きます。グアノやその他の接着剤は、性能の低下を避けるため、できるだけ早く太陽の表面から除去する必要があります。

質問: 折り畳み式太陽電池モジュールは防水ですか？

A: モジュールの寿命を最大限に延ばすためには、モジュールを濡らさないようにしてください。

保証条件

この製品には、購入日から24か月間の限定保証が付いている。この保証には、製造上の欠陥および品質上の問題に起因する問題が含まれる。

ただし、次の問題は保証の対象外である：

- 通常の摩耗
- 正常な損傷
- 顧客による虐待やセキュリティラベル違反行為による被害。
- お客様による不測の事故による損害。
- 天災

お問い合わせ先

当社製品に関するお問い合わせやご意見は、support@vigorpool.comまでお問い合わせください。また、製品の品質に関するご質問がございましたら、メールをお送りいただくこともできます。



バッテリーまたはバッテリーパックは、リサイクルまたは適切に廃棄する必要があります。本製品が耐用年数を経過した場合は、他の家庭廃棄物と一緒に廃棄してはいけません。廃棄された電気・電子機器に関する規則では、既存の最適なリサイクル技術を使用して処理するために、それらを個別に収集することが求められます。これにより、有害物質による土壌汚染や水質汚染による環境や人の健康への影響を最小限に抑え、新製品の製造に必要な資源を削減し、埋立地のスペースの枯渇を回避することができます。あなたの力で、この製品を都市廃物から排除してください!「Wheelie Bin」の記号は、「廃棄された電気・電子機器」として収集されるべきことを示している。同じような新製品を購入した場合、古い製品を小売店に返品することができます。他の選択肢が必要な場合は、地元環境保護機関に連絡してください。

EU Declaration of Conformity

We: **Klimtek (Shen Zhen) Tech. Ltd**

Hereby declare that this product complies with the following EU directives: Directive 2014/30/EU, RoHS Directive 2011/65/EU

Product Name: Foldable solar panel

Model/Name: VP100BS, VP100GS, VP200BS, VP200GS, VP300BS, VP300GS,
VP400BS, VP400GS, VP500BS, VP500GS, VP600BS, VP600GS,
VP700BS, VP700GS, VP800BS, VP800GS, VP900BS, VP900GS,
VP1000BS, VP1000GS

The following standards apply to compliance investigations:

EN 55032: 2015+A11: 2020

EN 55035: 2017+A11: 2020

IEC 62321-3-1:2013; IEC 62321-4:2013+AMD1:2017;

IEC 62321-5:2013; IEC 62321-7-1:2015;

IEC 62321-7-2:2017; IEC 62321-6:2015;

IEC 62321-8:2017

European Representative	Manufacturer
Company: WSJ Product LTD	Company: Klimtek (Shen Zhen) Tech.Ltd
Address: Eschborner Landstraße 42-50, Hessen Frankfurt am Main, DE	Address: 5A, Building 1, Tingwei Industrial Park, Xin 'an Street, Bao'an District, Shenzhen
Email: info02@wsj-product.com	Email: info@klimtek.com
	Sign:  Date: Oct. 19 2022



UKCA Declaration of Conformity

We: **Klimtek (Shen Zhen) Tech. Ltd**

Hereby declare that this product complies with the following UK directives: UK SI 2016 No. 1091

Product Name: Foldable solar panel

Model/Name: VP100BS, VP100GS, VP200BS, VP200GS, VP300BS, VP300GS,
VP400BS, VP400GS, VP500BS, VP500GS, VP600BS, VP600GS,
VP700BS, VP700GS, VP800BS, VP800GS, VP900BS, VP900GS,
VP1000BS, VP1000GS

The following standards apply to compliance investigations:

BS EN 55032: 2015+A11: 2020

BS EN 55035: 2017+A11: 2020

European Representative	Manufacturer
Company: WSJ Product LTD	Company: Klimtek (Shen Zhen) Tech.Ltd
Address: Eschborner Landstraße 42-50, Hessen Frankfurt am Main, DE	Address: 5A, Building 1, Tingwei Industrial Park, Xin 'an Street, Bao'an District, Shenzhen
Email: info02@wsj-product.com	Email: info@klimtek.com
	Sign: <u>Fang Chun Wang</u> Date: Oct 19 2022



VIGORPOOL

TM and © 2022 VigorPool Inc. All rights reserved.

VIGORPOOL.COM