



Thank you for choosing NPET! Please read this user manual carefully and save it for future reference. Please add us as your friend on Discord: NPETech#3850
In order to use the keyboard normally, please charge it for 4 hours when using it for the first time.


Package Contents

- 1 x Wireless Gaming Keyboard
- 1 x Type-c Cable
- 1 x User Manual
- 1 x Keycap Puller

Specification of Keyboard

Connection	2.4G Wireless
Dimensions	439*134*35mm/17.2*5.2*1.3in
Net weight	725g
Layout	104 Keys
Battery Capacity	1850mA
Charging Time	Around 4 Hours
Wireless Distance	Up to 10 m
Compatibility	Windows, Mac OS

Hardware Basics

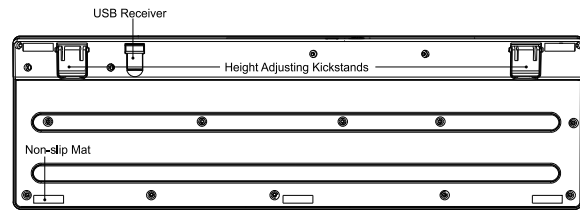


Front Layout

K11 Wireless

Membrane Gaming Keyboard

Wireless Gaming Keyboard Operating Instructions



Rear Layout

LED Indicators(From left to right)

Num: "On" means numeric keys are enabled; "Off" means numeric keys are disabled.
Caps: "On" means letters will be typed uppercase; "Off" means letters will be typed lowercase.
Scroll: "On" means moving your arrow keys will scroll the entire page; "Off" means arrow keys that move you will jump in the cell.

Function Introduction

- The keyboard can be used on computers with 2.4G receiver. Play and plug.
- 26 keys non conflict: Q, A, Z, W, S, X, E, D, C, R, F, V, T, G, B, M, Space, ↑(UP), ↓(Down), ←(Left), →(Right)→, Tab, Ctrl-L, Shift-L, Alt-L, Capslock.
- Construction

Keycap
Previous to light cover
Backlight source
Steelplate
Bottom cover

Backlit Mode Introduction

--- Turn On/Off Backlit / 3 permanent lighting modes

Light Function Adjustment

--- Brightness increasing

--- Brightness decreasing
(If you need to turn off the light please press the LED button)

Multi-media keys(FN+F1~F12)

FN+F1	Media player	FN+F7	Play/Pause
FN+F2	Volume down	FN+F8	Next track
FN+F3	Volume up	FN+F9	E-mail
FN+F4	Mute	FN+F10	Home
FN+F5	Stop	FN+F11	Scroll Lock
FN+F6	Previous track	FN+F12	Calculator

Other Functions of FN Key Combination

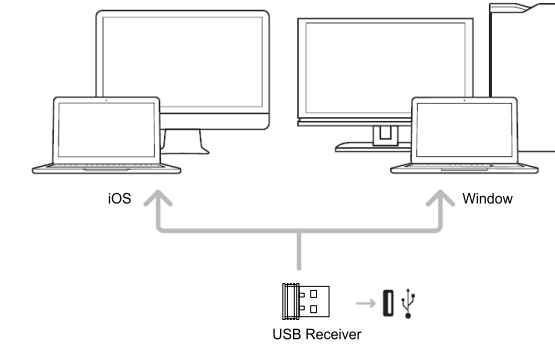
--- Win Key Locking Control

Press FN+Win to lock the function of Win key.
Press FN+Win again to unlock the function of Win key.

--- Switch WASD keys to arrow key

Press FN+W to switch WASD to arrow keys.
Press FN+W again to WASD keys main function recovery.

Connect your NPET device to the USB port of your computer



Note:
The keyboard can type normally on the ios system, but combination functions cannot work on the ios system, which does not mean that the keyboard is damaged, only the problem of system compatibility.

FAQ

- How long is the battery life?**
The battery life is up to 200 hours. Before the first time using the K11 wireless gaming keyboard, please charge it for 4 hours.
- Does the keyboard have wired mode?**
The keyboard just have the wireless mode. The usb cable only has the charging function.
- Why the keyboard is not working?**
Please confirm the power switch is turning on after charging. Please confirm the 2.4g usb receiver is fully inserted into the interface.
- Why the Type-C cable can't charge it?**
You can try to use 5V1A Type-C mobile phone cable to charge the keyboard, the charging indicator will be red.

5.How to re-pair the keyboard?
Unplug the receiver, press ESC+ [] for 3 seconds, the Scroll indicator light is always on, insert the receiver, and keyboard re-paired successfully.

How to care for your keyboard

- Wire safety**
Avoid bending it. Don't place anything heavy on it to avoid stress, which can cause cuts or breakage.
- Avoid Liquids**
The spilling of liquids is very harmful. It can damage your keyboard's internal circuit or can cause malfunctioning of the keyboard.
- Avoid eating while sitting on the keyboard**
Don't eat while sitting near the keyboard. When you do so, small pieces of your food can fall and enter inside the circuit, which can result in stopping one or more keys from functioning.
- Soft key press**
Try to press the keys as softly as you can. It helps in the long life of keys and characters printed upon them.
- Cover after Use**
Cover it to avoid dust particles. It can harm the circuit under the keys, which results in the non-functioning of one or more keys.
- Clean it properly**
Use a can of compressed air to clean between the keys. Moisten a cotton cloth or paper towel with rubbing alcohol and use it to clean the tops of the keys. Do not pour alcohol or any other liquid directly onto the keys.

Dear user

Thank you for you choosing NPETech, to protect your rights and for better customer service, we ask that you note our warranty rules.
1. Within the guarantee period, the repair is guaranteed for failure due to electrical circuit problems. Man-made damages, such as disassembly, hard impacts, submersion into the water, plugging into improper current or voltage, and damage caused by natural disasters such as fire, flood, or earthquake are not included.
2. Consumable parts (such as foot stick) and spare parts replacement are not included in our warranty.



NPETをお選びいただき、ありがとうございます!ご使用前に、取扱説明書をよくご覧下さい。今後、使用されるために、この取扱説明書を保存してください。ディスコードの友達として私たちに追加してください:NPETech # 3850
キーボードを正常に使用するために、初めて使用する場合は4時間充電してください。

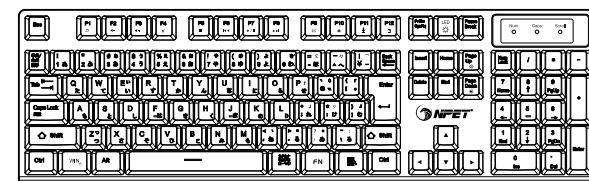
パッケージの内容

- 1 x 無線のゲーミングキーボード
- 1 x Type-cケーブル
- 1 x 取り扱い説明書
- 1 x キーキャッププラー

キーボードの仕様

接続	2.4Gワイヤレス
寸法	439*134*35mm/17.2*5.2*1.3in
正味重量	725g
レイアウト	106キー
バッテリー容量	1850mA
充電時間	約4時間
ワイヤレス距離	最大10メートル
互換性	Windows, Mac OS

キーボードのレイアウト

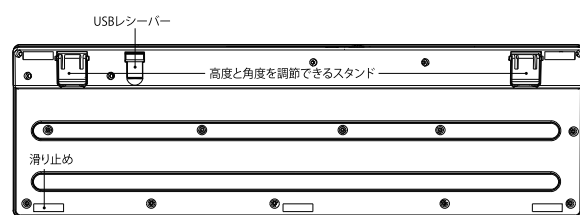


前のレイアウト

K11 ワイヤレス

メンブレン式ゲーミングキーボード

無線ゲーミングキーボードの取り扱い説明書



後ろのレイアウト

LEDインジケーター(左から右へ)

Num:「オン」は、数字キーが有効になっています。「オフ」は、数字キーが無効になっています。
Caps:「オン」は、文字が大文字で入力されます。「オフ」は、文字が小文字で入力されます。
Scroll:「オン」は、矢印キーを動かすとページ全体がスクロールします。「オフ」とは、移動する矢印キーがセルにジャンプします。

機能の説明

- キーボードは2.4Gレシーバーを搭載しているので、コンピューターで使用できます。再生してプラグアンドプレイします。
- 26キー非衝突:Q, A, Z, W, S, X, E, D, C, R, F, V, T, G, B, M, Space, ↑(UP), ↓(Down), ←(Left), →(Right)→, Tab, Ctrl-L, Shift-L, Alt-L, Capslock.
- 構造

キーキャップ
光を通すカバー
光源
鉄板
ボトムカバー

バックライトモードの説明

--- 一点灯/消灯 / 3種固定的のバックライトモード

バックライトを調整

--- 光度を上げる

--- 光度を下げる(消灯したい場合、LEDボタンを押してください)

マルチメディアキー (FN + F1~F12)

FN+F1	メディアプレーヤー	FN+F7	再生/一時停止
FN+F2	音量を下げる	FN+F8	次の曲
FN+F3	音量を上げる	FN+F9	Eメール
FN+F4	ミュート	FN+F10	ホーム
FN+F5	停止	FN+F11	スクロールをロック
FN+F6	前の曲	FN+F12	計算機

FNキーと組み合わせる他の機能

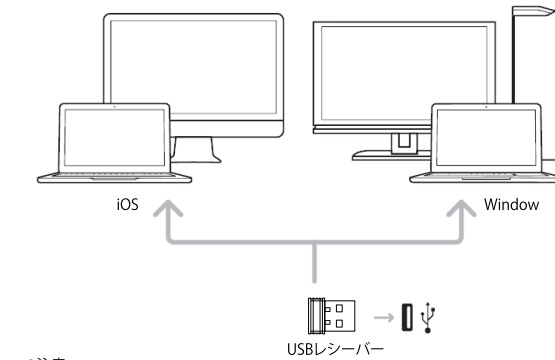
--- Winキーをロック

FN+Winを押すと、Winキーの機能をロックします。
FN + Winをもう一度押すと、Winキーの機能が解除します。

--- WASDキーを矢印キーに切り替える

FN + Wを押すと、WASDを矢印キーに切り替えます。
FN + Wをもう一度押すと、WASDキーの主な機能を回復します。

NPETのデバイスをコンピューターのUSBポートに接続



ご注意:
iOSシステムで、キーボードが正常に入力できますが、組み合わせ機能を効かない恐れがあります。キーボードが不具合がないで、システム互換性の制限です。

よくある質問

- バッテリーの寿命はどれくらいですか?**
バッテリー寿命は最大200時間です。K11ワイヤレスゲーミングキーボードを初めて使用する前に、4時間充電してください。
- キーボードには有線モードがありますか?**
キーボードにはワイヤレスモードのみがあります。USBケーブルには充電機能はありません。
- キーボードが作動しないのはなぜですか?**
充電後、キーボードの電源スイッチがオンになっていることを確認してください。2.4G USBレシーバーがインターフェースに完全に挿入されていることを確認してください。
- Type-Cケーブルで充電できないのはなぜですか?**
5V1A携帯電話充電用のType-Cケーブルでキーボードを充電してみたほうがいいと思います。充電インジケーターが赤になります。

5.キーボードを再ペアリングする方法はありますか?
USBレシーバーを抜いて、ESC + []を3秒間長押ししてください。キーボード右上のScrollインジケーターが点灯して、USBレシーバーをパソコンに挿して、ペアリング完了になります。

キーボードのお手入れ方法

- 電線の安全性**
曲げないでください。ストレスで切り傷や破損などを避けるように、重いものを載せないでください。
- 液体を避けてください**
キーボードに液体を溢れると、キーボードの内部回路を損傷したり、キーボードの誤動作を引き起こしたりする恐れがあります。
- キーボードの上で食べることは避けてください**
キーボードの近くに座って食事をしないでください。食べ物の小片が落下してキーボードの回路内に入り、1つまたは複数のキーが機能しなくなる恐れがあります。
- 柔らかい手に押ししてください**
キーキャップの文字やキーの寿命を延ばすために、キーをできる限りに柔らかい手に押ししてください。
- 使用後、カバーをしてください**
ほこりがキーの下の回路に損傷を与え、1つまたは複数のキーが機能しなくなる恐れがあります。ほこりを避けるように、キーボードにカバーをしてください。
- 適切に清掃**
キーボード掃除機でキーの間を掃除してください。消毒用アルコールで綿布またはペーパータオルを湿らせ、キーキャップの上部をきれいにします。キーに直接アルコールやその他の液体を注がないでください。

お客様

NPETechの製品をお買い上げいただき、ありがとうございます。お客様の権利を保護し、より良いサービスを提供するために、お客様の権利を保護し、より良いサービスを提供するために、以下の「保証規定」をご確認ください。
1.保証期間内にて、電気回路の問題に起因する修理が保証されます。分解、衝撃、水没、間違った電流や電圧入力などの人災、洪水、地震などの自然災害により起こった故障は、対象外となります。
2.消耗品(フットスティックなど)とスペアパーツの交換は、保証の対象外となります。