

**i**

	L<1.2m	2個
	L=1.2m	3個
	L<1.2m	2個
	L=1.2m	3個
	L<1.2m	3個
	L=1.2m	4個
		2個
		1個

**i**  
ca. 8 - 23 mm

**1A**

天井付け場合

正面付け場合

ブラケットの金属のツメを先に入れます。ロールスクリーン本体をブラケットにセットします。

**1B**

1Bの場合は、主にヨーロッパ式の窓に適用します。日本にはあまりに使用されません。

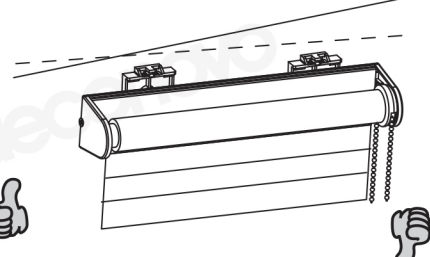
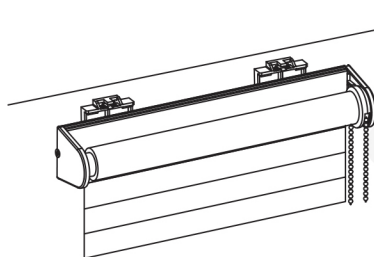
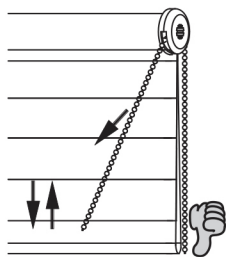
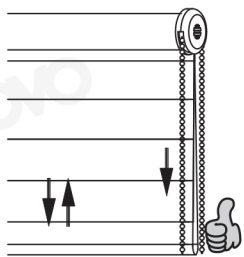
ロールスクリーン本体をブラケットにセットします。3Mの粘着剤でブラケットに貼り付けます。

3M粘着剤で窓に貼り付けて、L型の器具で窓にしっかり固定します。

3M粘着剤で窓に貼り付けて、L型の器具で窓にしっかり固定します。

**2**

巻き付き防止コードクリップ付き、壁に固定可能です



チャイルド安全取扱説明  
SICHERHEITSINSTRUKTION

この取扱説明書は製品の操作の前に必ずお読みください  
Lesen Sie die Instruktion sorgfältig bevor Gebrauch

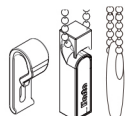
### 警告

幼児がコード、チェーン、バンド、およびストリングに引っ掛かり締め付けられる事故が過去に発生しています。コードやチェーンは幼児の首に絡まる恐れがあります。絞扼や巻込み事故を防止するため、コードやチェーンは子供の手の届かないところにあることを確認してください。コードは結ばないでください。コードがよじれておらず、スネアを形成していないことを確認してください。リスクを軽減するため、下記取り扱い説明に従って、チャイルドセーフティー機器を組み立ててください。

ケーブルの吊り部分を子供の手が届かない位置に保ちます。コード全体をクリートに巻き取り固定します。

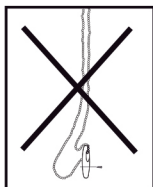
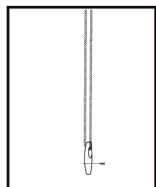


ローラーブラインド、ロールアップ、ローマンブラインドおよびプリーテッドブラインド用コードホルダー



ローラーブラインドおよびパーチカルブラインド用チェーン/コードホルダー

ローラーブラインド用のボールチェーンは付属のチャイルドセーフティー機器を使用し、壁に（たるみ無く）固定します。



子供がコードやチェーンで遊ばないようにします。コードやチェーンがある窓用製品からベッドや他の家具を離します。

小さな部品は誤飲し窒息を引き起こす可能性があります。安全装置を定期的にチェックしてください。機器が故障している場合や動作しない場合は交換してください。



製品を組立、使用する前に取扱説明書をよく読んでください。

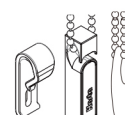
### WARNING

Accidents have occurred when young children have been strangled in snares incurred of cords, chains, bands and strings. Cords/chains can contort around the neck of a child. To avoid strangulation or entangle accidents, make sure the cords/chains are out of reach for children. Do not tie cords. Assure the cords are not twisted or form a snare. To reduce the risk, you shall assemble the belonging child safety device according to instruction below:

Keep the hanging part of cord out of reach for children. Fixate the cord by wrap up the entire cord around the cleat.

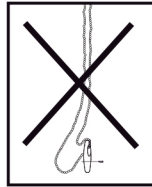
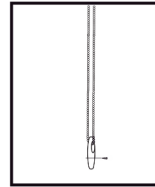


Cordholder for rollerblinds, roll-ups, roman blinds and pleated blinds.



Chain/cord holders for rollerblind and vertical blinds.

Ball chains for roller blinds shall permanently be fixated and stretched (no slack) against the wall by using the belonging child safety device.



Do not allow children to play with cords/chains. Move away beds and other furniture from window products that have cords/chains.

Small parts can cause choking. Regularly check the safety device. Exchange the device if it is broken or do not work.



Read the assembling instruction carefully before you assemble and use the product.