

Tech Love

取扱説明書
SMART HEAD SPA

図記号の説明

図形、記号、略語

1

	注意！ 使用上の注意点を記載されています		取扱説明書をよく読みのおえ、 正しく安全にお使いください
	鋭いもので挿さないようにしてください		この面を上にしてください
	雨に濡れないようにしてください		割れ物
	直射日光があたるところに 置かないでください		上積み厳禁
	交流電流		直流電流

本製品をご使用する前に取扱説明書を最後までよく読みのおえ、正しく安全にお使いください。お読みになられた後も大切に保管してください。

● 注意事項

- ① 本製品をご使用する前に、取扱説明書を最後までよくお読みのうえ、正しく安全にお使いください。
- ② 子供がご使用する際には、取扱説明書の使用方法に従って、保護者がセットし、保護者の付き添いのもとご使用ください。保護者が子供一人でのご使用は事故や怪我のおそれがあります。
- ③ 本製品は子供のおもちゃとして遊ばせないでください。
- ④ 出力が5V === 1AのACアダプタのみご使用ください。PSE品質規格承認済みのアダプタを使用してください。
- ⑤ 使用しない場合は、必ず電源を切ってください。
- ⑥ 高周波が高く、磁場に近く場所で本製品を使用しないでください。
- ⑦ 電源コード（充電ケーブル）は、人の足が引っかからないようにご注意ください。使用後は、折り曲げたり、引っ張ったりせず、大切に保管してください。
- ⑧ 製品に油や引火性物質などを付着した場合は、柔らかいブラシもしくは毛が細いブラシを使って取り除いてください。
- ⑨ 事故や異常が発生した場合は、ただちに使用を中止し、電源を切ってから販売店までにお問い合わせください。

● 注意事項

- ⑩ ペット（猫、犬など）には使用しないでください。破損、事故の原因になります。また、本製品に近づかないように注意してください。
- ⑪ 電源を入れたままに、布団やその他のものを製品に上積みしないでください。破損する恐れがあります。
- ⑫ 傷口に本製品を使用しないでください
- ⑬ 酸素室や酸素吸引設備を使用する際には使用しないでください。また、可燃性のある麻酔薬、空気、酸素、および窒素酸化物が混在する環境で本製品を使用しないでください。
- ⑭ 使用中に身体の異常もしくは不快を感じた場合、ただちにご使用を中止し、医者にご相談ください。
- ⑮ 充電台と充電コードは水につけたり、水洗いしないでください。ショートや感電の恐れがあります。
- ⑯ 高温多湿な場所で充電しないでください。

● 注意事項

⚠ 危険

次のような人は使用しないでください。下記に当てはまらない場合でも、ご使用に不安がある方は医師に相談してください。

- ① ペースメーカーなど体内埋め込み式医用電子機器
- ② 乳児もしくは取扱説明書の内容を理解できない方
- ③ アトピー性皮膚炎、脂漏性皮膚炎、湿疹など頭皮に皮膚疾患がある方
- ④ アレルギー体質で特に肌が敏感な方
- ⑤ シリコン製品などで皮膚にトラブルや障害を起こしたことがある方
- ⑥ 感染症疾患の方
- ⑦ 意思表示のできない方、悪性腫瘍のある方
- ⑧ 感染症疾患の方
- ⑨ 意思表示のできない方・麻痺および知覚障害の方
- ⑩ 洗髪などにより頭皮にトラブルを起こしたことがある方
- ⑪ 出血性疾患・血友病疾患などの血液異常の方
- ⑫ 高血圧の方
- ⑬ 眼の病気・治療歴のある方
- ⑭ 妊娠中・生理中の方(ホルモンバランスが不安定で肌トラブルの原因)

⚠ 危険

- ⑮ 薬(抗凝固剤等、血液が固まりにくくなる成分を含んだ薬)を服用中の方
- ⑯ 飲酒後や疲労の激しい場合
- ⑰ 乳幼児には使用しない。使用させない。ペットには使用しない。

⚠ 警告

次の方は当製品を使用しないでください

- ① 頭皮に炎症や日焼けなど異常がある方。
- ② 頭皮に傷や湿疹、はれものなどがある方
- ③ 整形手術をほどこした部分に使用しないでください。
- ④ 子供や身体の不自由な人だけの使用は避けてください。
- ⑤ 未成年の方は保護者同意のうえ、保護者監視のもと使用する。

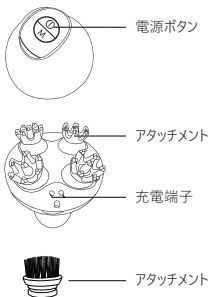
● 使用前（充電）

- ① 初回使用時に、バッテリー残量が少ない場合は、十分に充電してから使用ください。
バッテリー残量が低い場合、ライトが点滅します。
- ② 本製品を充電する際には、出力が5V === 1AのACアダプタのみご使用いただけます。
- ③ 充電する前に、本体を拭いてください。水気を付けてままだと充電すると、故障や事故のおそれがあります。
- ④ 充電の際には、本体の四つのブラシは窄んだままの状態にしてください。充電コネクタの接触不良により、充電できないのおそれがあります。
- ⑤ バッテリーのフル充電に必要な時間はおよそ3時間で、稼働時間は約1時間です。温度の影響により、充電時間及び使用時間が変化する場合がございます。

● 付属品

- ① 製品本体×1
- ② USB充電コード×1
- ③ 取扱説明書(保証書付き)×1
- ④ 充電台
- ⑤ アタッチメント×4(洗髪用)
- ⑥ アタッチメント×4(洗顔用)

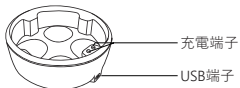
本体



充電台

⚠ 警告

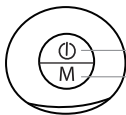
充電台座に防水機能がないため、充電する前に必ず、本体および充電台に付いて水分を拭き取ってください。



USBコード



● ご使用方法

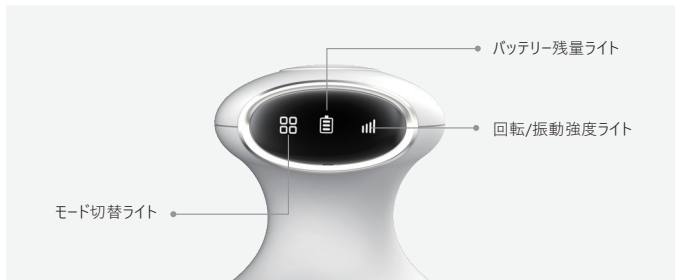


電源ボタン

長押しすると、電源がオンになります。短押しすると、強度の調整ができます(2段階)。

モードボタン

モードボタン
モードボタンを押すと、
モードが切り替ります。
モード1：揉みのみ
モード2：揉み+振動



● ご使用方法

使用方法

「**⏻**」を長押しすると、電源がオンになります。デフォルトで低速モードになります。




「**⏻**」を長押し、また、稼働時間 10 分になると自動で電源がオフになります。

振動機能

電源を入れた状態で、「**M**」を押すと、振動がオン/オフになります。

電源を入れた状態で「**⏻**」を押すと、振動モードの強さ（強い/弱い&回転速度(高速/低速)）が調整できます。

● パイロットランプ

 バッテリー残量ライト	バッテリー残量が少ない	充電中	フル充電
	持続的に点滅	ゆっくり点滅	常に点灯
 モードライト	「 M 」ボタンを押す度に 2 回点滅します。		
 回転速度切替ライト	低速/弱場合はやや暗く、高速/強の場合は明るくなります。 充電中の場合は、回転が止まります。		

● 保管上の注意

- ① 使用後は安全な場所に保管してください。製品の上に重いものを置かないでください。故障の原因になります。
- ② 故障になった場合は、ただちにご使用を中止し、販売店までにご連絡ください。ご自身で製品を分解しないでください。
- ③ 火のそばや炎天下、浴室や車内など高温多湿な場所に放置せず、風通しの良い清潔な日陰に保管してください。また、腐食性気体、腐食性液体に触れないようにご注意ください。
- ④ 子供の手の届かない場所に保管してください。
- ⑤ 本体の電源をオフにし、USBコードをACアダプタから抜いて保管してください。
- ⑥ 長期間本製品を使用しない場合は、本製品や部品を箱に入れ、乾燥した風通しの良い場所に保管してください。防塵カバーで覆って保管してください。強い日差しを避けて保管ください。色落ちやひび割れが生じる恐れがあります。
- ⑦ 本製品をその他の用途に使用しないでください。
- ⑧ 長時間使用しない場合は、2ヶ月に1度バッテリーを充電してください。

● 運輸

環境温度：-20°C～+50°C

相対湿度：≤90%

運輸：製品に簡易な防振装置が取り付けられています。航空、鉄道、車両、船による運輸が可能となります。運送中は雨・雪の天候、および衝突を避けてください。また、製品を逆さにして置かないでください。

● お手入れ

- ① お手入れの前に本体の電源を切ってください。
- ② 本体に付いている髪の毛や汚れを水で洗い落としてください。
- ③ ブラシを取り外し、きれいに取り除いてから再び装着してください。
- ④ 使用後に乾いた柔らかい布で水を拭き取ってください。また、充電端子に水が残らないように拭いてください。
- ⑤ 長時間使用しない場合は、本体をきれいにふき取った上で保管してください。
- ⑥ 充電完了後に、充電用台の電源プラグを抜いてください。

● 点検・処置

本製品使用中に下記のような問題を行った際には、ご記載のように動作を確認してください。：

問題	考えられる原因	処置
製品が正常に動作しない	バッテリー残量不足	本体を充電してください

● 商品仕様

製品名称	SMART HEAD SPA
品番	TL106A
定格電源	5V === 1A
定格電圧	3.7V ===
消費電力	5W
電池容量	1200mAh
サイズ	約110×110×130mm
正味重量	約430g
総販売店	極楽鳥製薬株式会社
生産日	ラベルを参照してください
ロット番号	ラベルを参照してください
バージョン番号	J-02

※ サイズ、重量などの数値は参考値であり、実際の数値は実物に準じます。

※ 本製品は、医療機器ではありません。家庭用製品です。

● 保証書

万一、ご購入された製品が故障した場合、カスタマーサービスまでご連絡下さい。
※本保証書は、明示された期間と条件のもとにおいて無償修理、交換等をお約束するものであり、お客様の法律上の権利を制限するものではありません。

保証書	品番：
-----	-----

お客様・お名前・ご住所・TEL

販売店名・住所・TEL

保証期間 1 2ヶ月

お買い上げ年月日

年

月

日

ご購入いただきありがとうございます
SINCERELY THANK YOU FOR CHOOSING

ご使用になる前に、本説明書をよくお読みの上、
ご使用ください。また、ご使用になられた後も本取扱説明
書を大切に保管してください

Please read the manual carefully before using
please properly keep for later queries