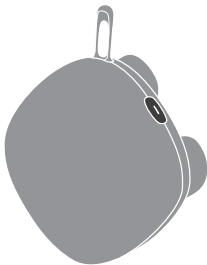


TechLove

リリーフスカルプ

取扱説明書

TL118A



この度は、本製品をお買い上げいただき、
誠にありがとうございます。

取扱説明書をよくお読みの上、正しく安全にお使いください。

この取扱説明書には保証書がついています。

お読みになられた後も、大切に保管してください。

ご使用前に必ずご確認ください

万が一、セット内容に不足がございましたら、カスタマーサービスまでご連絡ください。

セット内容

- 本体(リリーススカルプ)1台
- 充電用USBコード1本
- スタンド 1台
- 取扱説明書(保証書付き)1部
- 全身・ヘッド用アタッチメント..... 4個
- 洗顔用アタッチメント..... 4個

※本書に記載のイラストはあくまでイメージであり、実際と異なる場合があります。

※本製品は一般家庭用です。医療機器ではありません。

安全上のご注意

定められた手順に沿って、無理のないご使用をお願いいたします。
異常が発生した場合は、ただちにご使用を中止しカスタマーサポートへお問い合わせください。故障状態のままでご使用されますと、身体に悪影響を及ぼす危険がありますので、絶対におやめください。



禁止

- 次のような医用電子機器を使用している人は使用しない。
医用電子機器の誤動作をまねき、身体に著しい障害をもたらす恐れがあります。
 - ・ペースメーカー等体内植込式医用電子機器
 - ・人工心肺等生命維持用医用電子機器
 - ・心電計等の装着型医用電子機器



禁止

- 指定の部位以外や次のような部位には使用しない。
事故や肌・身体トラブルの原因になります。
 - ・整形手術をした部位
 - ・皮膚炎・過度の日焼け等、頭皮に異常がある場合及びその部位
 - ・頭皮に傷・湿疹・腫れもの・化膿性疾患のある場合及びその部位



警告



禁止

- 次のような人は使用しない。下記に当てはまらない場合でも、ご使用に不安がある方は、ご使用前に医師に相談してください。事故や肌・身体トラブルの原因になります。
 - ・アトピー性皮膚炎、脂漏性皮膚炎、湿疹など頭皮に皮膚疾患がある方
 - ・アレルギー体質で特に肌が敏感肌な方
 - ・シリコン製品などで皮膚にトラブルや障害を起こしたことがある方
 - ・医師の治療を受けている方 ・眠気をさそう薬を服用中の方
 - ・急性疾患の方、悪性腫瘍のある方 ・感染症疾患の方
 - ・意思表示のできない方 ・麻痺および知覚障害の方
 - ・洗髪などにより頭皮にトラブルをおこしたことがある方
 - ・眼の病気 ・治療中の方
 - ・妊娠中・生理中の方(ホルモンバランスが不安定で肌トラブルの原因)
 - ・薬(抗凝固剤等、血液が固まりにくくなる成分を含んだ薬)を服用中の方
 - ・飲酒後や疲労の激しい場合
 - ・乳幼児には使用しない。使用させない。ペットには使用しない。
- 動作中にヘッドブラシ(可動部)の間に指を入れない。ケガをする原因になります。

安全上のご注意



警告



禁止

- 付属品端子にピンやごみを付着させない。
感電やショートによる火災などの原因になります。
- ドライヤーやファンヒーター等で本体や付属品を乾燥しない。
部品の変形・故障の原因になります。



使用者制限

- 子供や身体の不自由な人だけでの使用は避ける。未成年の方は保護者同意の上、保護者監視のもと使用する。また、乳幼児や子供の手の届かない場所に保管する。
事故やケガをする原因になります。



用途以外禁止

- 取扱説明書に記載されている用途以外には使用しない。
ケガや本体が故障する原因となります。



浴室充電禁止

- 浴室内での充電は絶対にしない。
感電やショートによる火災などの原因になります。



警告



無理な扱い禁止

- ACアダプターおよびUSBコードを破損、加工、束ねるなど無理に力を加えない。また、重いものを乗せ無理な扱いをしたり、挟み込んだりしない。



分解禁止

- 分解や修理・改造はしない。
火災・感電・けがの原因となります。修理は弊社カスタマーサービスにご相談ください。



傷んだコードプラグ
使用禁止

- ACアダプター、USBコードが傷んだり、コンセントの差し込みがゆるいときは使用しない。
感電やショートによる火災などの原因になります。



落下禁止

- 不安定な場所に置かない。また、本体や付属品をを落としたりしない。
けがや本体が故障する原因となります。

安全上のご注意



警告



異臭 異常発熱時
使用禁止

- 本体および付属品が、異臭・異常発熱したときは使用を中止する。破損・発火の原因になります。



高温禁止

- 火のそばや炎天下、埃っぽい場所で使用したり、放置したりしない。火中投下・加熱・高温での充電・使用をしない。また、熱器具に近づけない。本製品は充電式電池を内蔵しています。発熱・発火・破裂・動作不良の原因となります。



アダプターを抜く

- 万一、異常が発生したら、本体の電源をオフにする。また、充電をしているときはコンセントからACアダプターをすぐに抜く。けむり、異音・においがするなどの異常状態のまま使用しないでください。



必ず守る

- 使用中に痛みを感じたり、気分が悪くなったり、肌に異常が現れたら使用を中止し、医師に相談する。



必ず守る

- 本製品には必ず付属品の充電コードを使用する。
付属品は他の製品には使用しない。
- 交流100v~240vで使用する。海外での使用の際は必ずプラグ
形状と電圧を確認のうえ使用する。
火災・感電・故障の原因となります
- 本体および充電コードに水が付着していないことを確認してから
充電する。感電やショートによる火災などの原因になります。

各部位の名称



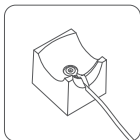
本体



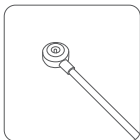
ヘッド・全身用ブラシ
×4つ



洗顔用ブラシ
×4つ



スタンド



充電コード(マグネット式)

(マグネット式充電コードは
取り外し可能です。)

- ※ 本体・付属品のデザイン・仕様は、品質向上のため予告なく変更する場合があります。
- ※ 本体は防水仕様になっております。入浴中でも使用することができますが、水や中に浸水させたまま放置しないでください。
- ※ 充電コードは防水ではありません。水がかからない場所で保管し、濡れた状態の使用や、浴室内での充電は絶対にしないでください。

ご使用の前に(充電方法)

初めてご使用されるときや充電量が減ったとき(白ランプ点滅時)は、本体の電源をオフにしてから充電をしてください。

お願い

必ず本体・可動部の水分を拭き取り、完全に乾燥させてから充電してください。本体が湿った状態で充電すると故障の原因になります。

●充電時間の目安

充電時間	動作時間
約2時間半	約2時間

※充電推奨温度は15℃～35℃です。
推奨温度外では充電時間が異なる場合があります。

※電池の残量や充電環境によって充電時間や動作時間は異なる場合があります。



充電コードはスタンドに置いてご利用いただけます。



スタンドと充電コードを別々にご利用いただくこともできます。

※充電コードはマグネット式となります。

1. 付属のスタンド、充電コードを上図のように接続してください。

ご使用の前に(充電方法)

2. 本体と充電コード端子が触れるように置く。

※充電前に、本体と充電端子の水滴をしっかりと拭き取ってください。
充電端子に水滴が残ったまま充電すると、製品の故障につながる恐れがあります。

白ランプ(□) について

残量: 少	残量: 30%以下	充電中	充電完了
点滅 *-*-*-*	点滅 *-*-*-	点滅(ゆっくり)	点灯*—

3. 充電が完了したら(白ランプ点灯する)、充電コードを取り外す。

充電電池は消耗品です。(保証対象外)

充電しても使用時間が極端に短くなった場合は、
電池の寿命と考えられます。

(充電回数は300回が目安です。)

電池寿命は使用・保管などの状態により大きく変化します。



Li-ion

ご使用方法(ヘッド時)

●使用推奨水温は5℃～42℃です。



1. シャンプーで髪全体を泡立てる。
※乾いた髪でも、頭皮ケアやリラクゼーションとしてお使いいただけます。



2. 図のように本体をしっかり持つ
※手についたシャンプーをよく洗い流してから持ってください。本体が滑って落ちると、けが・故障の原因になります。



3. 電源ボタンを長押ししてオンにし、お好みのパターンを選択する
※電源ボタンを押す度にモードが切り替わる。
(低速モード→高速モード→ランダムモード)

モード1	モード2	モード3
ランプの提示は一度点滅します	ランプの提示は二回点滅します	ランプの提示は三回点滅します
※	※※	※※※

※ 過度なご使用はお肌に負担をかけるため、オートタイマーは10分間に設定されています。

※ ブラシを洗顔用に交換することで顔にもご使用できます。

ご使用方法

●押し当てて、➡矢印の方向へ滑らせる



4. 前頭部と側頭部をケアする。

- ① 生え際に約5秒間軽くあてる。
- ② 生え際から頭頂部へ約5秒間かけてゆっくり移動させる。

※①、②を2回ずつ繰り返します。

※注意：軽くあてるように、絶対に強くあてないでください。



5. 後頭部をケアする。

手順4と同じ方法で生え際に押し当て、頭頂部へ向かってゆっくり滑らせる。



6. 頭部全体をケアする。

生え際から後頭部へ頭皮全体をゆっくり滑らせる。

※頭皮全体で5分以内を目安に使用してください。

ご使用方法

●ブラシの正しいあて方



ブラシ全体が
頭皮にあたっている



ブラシの一部が
頭皮から浮いている



7. ケアが終わったら、電源ボタンを長押し(約3秒)して電源をオフにする。ボタンを長押しなくても、動作開始から約10分経過すると、自動的に電源がオフになります。
※使用後、本体を清潔に保つために毎回お掃除をしてください。

8. シャンプーを洗い流し、通常のお手入れ(トリートメントなど)をする。

ご使用方法(洗顔時)

● ご注意

- ・ お肌に強く押しあてないでください。
- ・ お肌に異常がある部分には使用しないでください。
- ・ お肌に異常が生じていないかよく注意してご使用ください。
- ・ お肌に合わない時は、ご使用をおやめください。

洗顔する

※ ブラシを洗顔用に交換する。

※ メイクを落としてからご使用ください。

※ 使用目安:1度の使用で顔の1部位につき1分以内(顔全体で合計3分以内)

1. 顔とブラシをぬるま湯で濡らします。(図1)



2. よく泡を立て洗顔料をお肌に広げます。(図2)

※ よく泡立てた洗顔料がオススメです。



- 3.電源をオンにしてブラシ面を顔にあて、図のように引き上げて動かします。(図3)



(図3)

- 4.本体の電源をオフにして洗顔料を洗い流し、タオルで優しくおさえるように水分を拭き取り、いつものスキンケアでお肌を整えます。ご使用後のブラシはしっかりとブラシを洗い、風通しの良い場所で乾かしてください。



(図4)

お手入れ方法

1. 電源がオフになっていることを確認する。
2. 本体についている髪の毛や汚れを水で洗い流す。
3. 本体からブラシ(4つ)を取り外す。
 - ※注意:ブラシが破れないようにやさしく取り外してください。
 - ※汚れが取れにくい場合は、薄めた中性洗剤を使用してください。
4. タオルなどの乾いた布で、本体・ブラシの水分を拭き取り、風通しの良い場所で乾燥させる。
 - ※特に充電コードには水分が残らないように、綿棒などで拭き取ってください。
 - ※湿ったままの状態では充電コードに接続したり、放置しないでください。においや変色・故障の原因となります。
5. 本体・ブラシが乾燥したら、ブラシを本体に取り付ける
 - ※注意:ブラシが破れないようにやさしく取り外してください。

保管の仕方

- 使用後は、必ず本体およびブラシの水分を拭き取り、完全に乾燥させてから充電コードを接続してください。(スタンドは防水仕様でございます。) 充電端子が湿った状態で接続すると、故障の原因になります。
- 長時間使用しないときは、本体のお掃除をしてから保管してください。
- 使用しないときは、本体の電源をオフにし、USBコードを抜いて保管してください。
- 火のそばや炎天下、浴室や車内など高温多湿の場所に放置せず、風通しの良い清潔な日陰に保管してください。
- 子供の手の届かない場所に保管してください。
- 長期間使用しないときは、再度充電してください。長期間充電しないで置くと充電ができなくなることがあります。

廃棄について

- 本製品はリチウムイオン電池を使用しています。
本製品を廃棄される場合は、自治体分別ルールに従って廃棄してください。

点検・処置

本製品使用中に下記のような問題が行った際には、記載のように動作をご確認してください

1. 電源を入れられない。
・電池残量が不足かどうかチェックしてください。
2. 回転力が明らかに弱くなった場合は、
・電池残量が不足か、チェックしてください。
3. 充電ができません。
・充電口がしっかり充電端子と接続しているか、チェックしてください。



処置後なお異常が解消できない、他の故障(異常発熱など)が発生した場合は直ちに使用を中止してください。電源、本体設備を分解しないでください

製品仕様

製品名称	ReliefScalp (リリーススカルプ)
品番	TL118A
発売元	極楽鳥製薬株式会社
定格電源	5V $\overline{=}$ 1A
消費電力	5W
定格電圧	3.7V DC
電池容量	1200 mAh
可動時間	10 min/回 (自動電源オフ機能)
本体重量	約175g
サイズ	約81.5 × 81.5 × 62 (mm)
材質	本体：ABS樹脂、シリコン
	ブラシ：シリコン
	スタンド：プラスチック
バージョン番号	J-01-2

※ 製品のデザインおよび仕様については、予告なしに変更する場合がございます。予めご了承ください。

保証書

本書は、本書記載内容で無料修理を行うことをお約束するものです。

本書は、再発行しませんので、大切に保管してください。

無料修理保証期間中に故障が発生した場合は、製品と本書をご用意のうえ、お買い上げの販売店に修理をご依頼ください。

所定の記入欄が空白のままですと本書は有効にはなりません。記入のない場合は、直ちにお買い上げの販売店にお申し出ください。

〈無料修理規定〉

1. 取扱説明書に従った正常な使用状態で故障した場合は、無料修理若しくは交換いたします。
2. 本書は、日本国内においてのみ有効です。
3. 保証期間内であっても次のような場合は、有料修理となります。
 - ①使用上の誤りまたは不当な修理・改造による故障や破損。
 - ②お買い上げ後の落下・衝突などによる故障や破損。
 - ③地震、火災、ガス害、風水害、その他天災による故障や破損。
 - ④外力による本体の変形や変色。
 - ⑤消耗品の消耗による交換。
4. 点検・修理等の依頼の際の送料は、お客様負担とする。

保証書

製品名称/品番	ReliefScalp(リリーフスカルプ)/TL118A
無料修理保証期間	お買い上げ日 年 月 日より12ヶ月間

お客様

お名前:

ご住所:

お電話番号:

製品に対するお問合せ先

発売元・住所・TEL

極楽鳥製薬株式会社

東京都足立区千住宮元町12-12

TEL.03-6822-3536

お問合せ受付時間:10:00~17:00

(土・日・祝日を除く)

取扱販売店 住所・電話番号

本製品をお買い上げいただき、誠にありがとうございます

SINCERELY THANK YOU FOR CHOOSING

取扱説明書をよくお読みください。お読みになられた後も、大切に保管してください

Please read the manual carefully before using and properly keep for later queries