



Tech Love CuteX 取扱説明書

TL112A

製品紹介

万が一、セット内容に不足がございましたら、カスタマーサービスまでご連絡ください。

付属品

- 本体 (Tech Love CuteX) 1台
- 充電用USBコード 1本
- アタッチメント 4種類
- アタッチメント用ストッパーゴム (予備) 2個
- ハンドストラップ 1本
- 取扱説明書 1部
- 収納ケース 1個

※本書に記載のイラストはあくまでイメージであり、実際と異なる場合があります。

※本製品は一般家庭用です。医療機器ではありません。

安全上のご注意を必ずお守りください

定められた手順に従って、無理のないご使用をお願いします。異常が発生した場合は、ただちに使用を中止し、カスタマーサービスにお問い合わせください。故障状態のままで使用されますと、身体に悪影響を及ぼす危険がありますので、絶対におやめください。



危険

次のような医用電子機器を使用している人は使用しない

医用電子機器の誤動作をまねき、身体に著しい障害をもたらす恐れがあります。

- ペースメーカーなど体内植込式医用電子機器
- 人工心肺など生命維持用医用電子機器
- 心電計などの装着型医用電子機器



警告

- 視覚障害のある方は1人で使用しない。

けがや体調不良の原因になります。

- 他の機器と同時に使用しない。

けがや体調不良の原因になります。



安全上のご注意を必ずお守りください



警告

● 次のような方は医師と相談して使用する。

事故やけが、体調不良の原因になります。下記に当てはまらない場合でも、ご使用に不安がある方は医師に相談してください。

- 1 悪性腫瘍のある方
- 2 血行障害、毛細血管拡張、血圧に異常のある方
- 3 糖尿病などによる高度な末梢循環障害による知覚障害のある方
- 4 肌に傷や湿疹、はれものなど異常ある方
- 5 発熱（38℃以上）している方
- 6 背骨に異常のある方、背骨が曲がっている方
- 7 かつて治療や手術を受けたところ、または疾患部へ使用する方
- 8 体力が極端に衰える方
- 9 心臓疾患、心臓に障害がある方、血栓のある方
- 10 薬を服用中の方、妊娠中の方、出産直後の方
- 11 骨折、骨粗しょう症、脊髄の骨折、ねんざ、肉離れ等の急性疾患（疼痛性）のある方
- 12 安静を必要とする方、四肢の不自由な方
- 13 体調不良、身体に異常を感じている方
- 14 医療機関で治療中の方
- 15 神経障害、皮膚知覚障害、アレルギー体質、皮膚病、アトピー性の皮膚炎、敏感肌の方
- 16 自らの意思表示ができない方や操作が行えない方

安全上のご注意を必ずお守りください



警告

- ❶ 使用中、身体に異常を感じたときは直ちに使用を中止し、医師に相談する。
医師に相談のうえ指示に従ってください。
- ❷ 腹部や胸部、背骨などの骨部には使用しなし事故やけが、頭部体調不良の原因に、首、ひじ、ひざ、背骨などの骨部には使用しない。
事故やけが、体調不良の原因になります。
- ❸ 子供に使用させない。本製品で遊ばせない。ペットには使用しない。
事故やけが、体調不良の原因になります。
- ❹ 乳幼児や自分で意思表示できないかたには使用しない。また、乳幼児や子供の手の届くところで使用、保管しない。
事故や怪我、体調不良の原因になります。
- ❺ 医師からマッサージを禁じられている方は使用しない。
事故やけが、体調不良の原因になります。例) 血栓症、塞栓症、重度の動脈瘤、急性静脈瘤、各種皮膚炎、皮膚感染症など
- ❻ 本製品に専用アタッチメント以外は使用しない。
事故やけがの原因になります。

安全上のご注意を必ずお守りください



警告

- ① USBコードや本体の差込口、すきま、通気孔などにピン、異物、ゴミ、水分を付着させない。
感電やショート、発火の原因になります。
- ② USBコードを抜くときは、先端部分を持ち、コードを引っ張らない。また、濡れた手で抜き差しはしない。
感電やショート、発火の原因になります。
- ③ 本体およびUSBコードを水につけたり、水洗いしない。また、ぬれた身体に使用しない。
感電やショート、発火の原因になります。
- ④ USBコードが傷んだり、差し込みがゆるいときは使用しない。
感電やショート、発火の原因になります。
- ⑤ 本体および付属品が、異臭・異常発熱したときは使用を中止する。
破損・発火の原因になります。
- ⑥ 本体は必ず手に持って使用する。
本体の上に乗ったり、座ったりして使用しないでください。転倒による事故やけが、故障の原因になります。

安全上のご注意を必ずお守りください



警告

- ① USBコードを破損、加工、束ねる等無理に力を加えない。また、重いものを乗せ無理な扱いをしたり、挟み込んだりしない。
感電やショート、発火、故障の原因になります。
- ② 高温になる場所(火のそば、こたつ、布団、炎天下の車内など)で、保管・使用しない。加熱したり、火中に投下しない。
発火や発熱、火傷、故障の原因になります。
- ③ 本体およびUSBコードに水をかけたり、浴室など湿気の多い場所や屋外で使用しない。
火災や感電、けがの原因になります。
- ④ 万一、異常が発生したら、本体の電源をすぐに切る。充電中の場合は、USBコードをすぐに抜く。
けむり・異音・においがするなど、異常状態のまま使用しないでください。
- ⑤ 分解や修理、改造をしない。
発火したり、故障や事故の原因になります。

安全上のご注意を必ずお守りください



注意

- ❶ 1回の使用時間は10分以内を目安とする。また、同一箇所への連続使用は2分以内を目安とする。

筋肉や神経に対して必要以上の刺激となり、けがをまねくことがあります。なお、複数の方が使用する場合は、連続使用の合計時間は1時間以内にしてください。最低30分間以上は機器を停止させてから、再度ご使用ください。本体が熱くなって、故障の原因になります。
- ❷ はじめは短い時間で使用する。

強い刺激に慣れていないとけがの原因になります。
- ❸ 取扱説明書に記載されている用途以外には使用しない。

事故やけが、故障の原因になります。
- ❹ 使用中、通気口をふさがない。

発火や故障、事故の原因になります。
- ❺ 不安定な場所で保管しない。また、本体や付属品を落としたり、ぶつけたりしない。

けがや本体が破損、故障する原因になります。

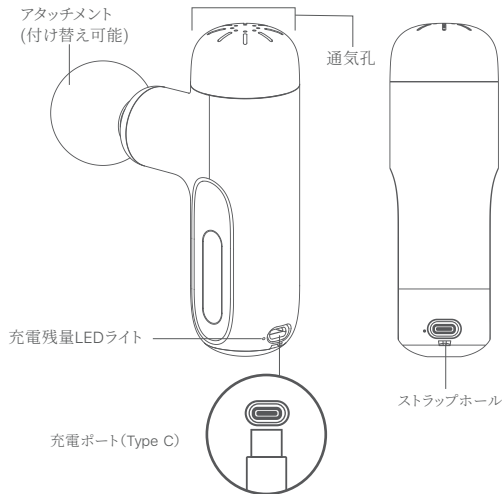
安全上のご注意を必ずお守りください



注意

- ① 使用中、髪や指などが巻き込まれないようにする。
事故やけがの原因になります。
- ② 強く押しつけて使用しない。
事故やけが、皮膚や筋肉を傷める原因になります。
- ③ 次のようなときは使用しない。
●疲労が激しい時 ●飲酒後 ●食前、食後の1時間 ●睡眠中 ●皮膚に異常のあるとき
事故やけが、体調不良の原因になります。
- ④ 肌の弱い方は素肌で使用しない。
体調不良の原因になります。
- ⑤ 本製品を使用するときは、アクセサリ類を外す。
事故やけがの原因になります。
収納時にUSBコードを本体などに巻き付けない。
コードに負荷がかかり断線し、ショートによる火災などの原因になります。
- ⑥ USBコードは付属品を使用する。また、他の製品には使用しない。
故障や事故の原因になります。

製品紹介



電源オフ	消灯
電源オン	青色・点灯
電池 残量低下	赤色・点灯 →点滅
充電中	緑色・点灯
充電完了	緑色 →消灯で "充電完了"

ご使用の前に(付属品について)

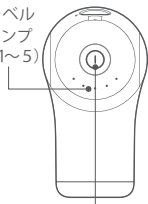
ハンドストラップについて

本体を落としてケガをしないようにハンドストラップを確実に取り付けてください。ハンドストラップを手にかかけ、ストッパーで長さを調整してから、本体を使用するようにしてください。

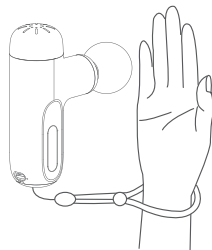
アタッチメント用ストッパーゴムについて

各アタッチメントにはストッパーゴムがついております。ご使用の回数によりストッパーゴムは劣化するおそれがあるので、予備のストッパーゴムを取替えてご使用ください。

振動レベル
表示ランプ
(レベル1~5)



オン/オフ、
レベル切替ボタン



アタッチメント使用例



球形

太腿や背部、臂部
などの大きな筋肉に



平形

ふくらはぎをはじめ、
あらゆる部位に面で
刺激。



円柱形

足裏など、ピンポイント
に刺激したいときに。



U字形

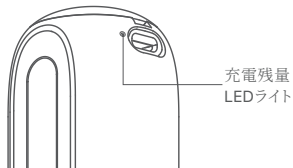
前腕や脊柱、アキレス
腱の両側などの
筋肉に。

ご使用の前に(充電方法)

初めてご使用されるときや、充電残量が減ったときは、本体の電源をオフにしてから充電してください。

充電時間の目安

充電時間	動作時間
約3時間	約4時間



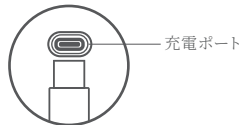
※充電推奨温度は15℃~35℃です。推奨温度外では充電時間がのびたり、充電しない場合があります。

※電池の残量、充電環境および使用環境によって、充電時間や動作時間は大きく前後します。

※初めての充電や、長時間ご使用にならなかった後に充電される場合、電池持続時間が短い場合があります。何度か充電・使用を繰り返すと正常に戻ります。

1

本体の充電ポートに、付属の充電用USBコードのType Cコネクター側を接続する。
※奥までしっかりと差し込んでください。



ご使用の前に(充電方法)

2

USBコードのType Aコネクタ側を手持ちのパソコン等のUSBポートに接続する。

- 赤ランプ点灯している場合は、充電を開始します。


※電源供給が可能なパソコン、モバイルバッテリー、ACアダプター等のUSBポート(5V/2A)をお使いください。2A未満の場合、充電に長時間かかる場合があります。
※充電中は、本体の電源オンにしないでください。

3

充電が完了したら(緑ランプが消灯),USBケーブルを取り外す。

充電電池について

- 充電しても使用時間が極端に短くなった場合は、電池の寿命と考えられます。(電池寿命は、使用・保管などの状態により変化します。充放電可能な回数の目安は300回～500回です。)
- 電池は交換には対応していません。
- 長時間使用しないときは、本体をフル充電してから保管します。また1か月ごとに本品を動作させて、再度充電してください。長時間充電しないでおくとう充電ができなくなることがあります。

本製品(本体)は、リチウムイオン電池を内蔵しています。本製品を廃棄される場合は、自治体の分別ルールに従って廃棄してください。 **Li-ion**

ご使用方法

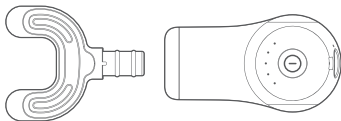
1

アタッチメントを差し込んでください。

電源がオフになっていることを確認して、アタッチメントを取り付ける。

※奥までしっかりと差し込んでください。

※ U字形のアタッチメントの突起を本体側差込口のくぼみに合わせて、まっすぐに差し込んでください。取り外す時には回さずに抜いてください。

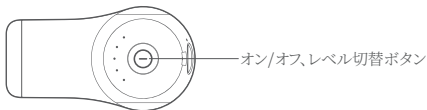


2

電源をオンにします。

オン/オフ、レベル切替ボタン「**①**」を約2秒間押して、電源をオンにします。

● 振動レベル表示ランプが一つ点灯し、振動レベル1から開始します。



ご使用方法

3

「①」ボタンを短押しにて、振動レベルを選びます。

※ボタンを押すたびに、振動が1レベルずつ上がります。振動レベルは、5段階（レベル1~5）から選べます。振動レベル表示ランプの点灯数で、どの振動レベルに設定されているかを確認することができます。

例：振動レベル表示ランプが3つ点灯している場合、振動レベル3に設定されています。

振動レベル	1分あたりの回転数
1	1800回
2	2100回
3	2400回
4	2700回
5	3000回

ご使用方法

4

ハンドル部分をしっかりと手で持ち、肌に軽く当てて使用してください。

*1回の使用時間は10分以内を目安としてください。また、同一箇所への連続使用は2分以内を目安としてください。

*「安全上のご注意」をよくお読みの上、正しくご使用ください。

5

本体移動中、「①」を約2秒長押しする、または振動レベル5の状態から「①」を1回押して振動を停止させることができます。

*振動停止の状態からは「①」を短押しで電源がオンになります。

6

振動停止の状態から再び「①」を約2秒長押しして、電源をオフにする。

*振動停止の状態20秒間続いた場合や、使い始めてから10分間経った場合も自動的に電源がオフになります。

お手入れ・保管方法

お手入れ方法

- 本体、アタッチメント、およびUSBコードは絶対に水洗いしないでください。
- 本体およびアタッチメントの汚れは乾いたやわらかい布で拭き取ってください。汚れが気になる場合は、ぬるま湯で希釈した中性洗剤に柔らかい布をひたし、よくしぼってから本体表面の汚れを丁寧に拭き取ってください。アタッチメントのストッパーゴム部分にオイル等が付着していると、アタッチメントが外れやすくなる場合があります。ストッパーゴム部分も同様に拭き取ってお手入れしてください。
- アタッチメント差込口付近にオイルがにじみ出ることがありますが、機器内の潤滑油によるもので、本体の異常ではございません。乾いた布などで拭き取ってお手入れをしてください。
- アルコール・シンナー・ベンジンなどの溶剤は使用しないでください。故障や部品の割れ、変色などの原因になります。

保管のしかた

- 使用しないときは、本体の電源をオフにし、USBコードをパソコン等から抜いて保管してください。
- 火のそばや炎天下、浴室や車内など高温多湿の場所に放置せず、風通しの良い清潔な日陰保管してください。
- 子供の手の届かない場所に保管してください。
長期間使用しないときは、本体をフル充電してから保管します。また1ヶ月ごとに本品を動作させて、再度充電してください。長期間充電しないでおくと充電ができなくなることがあります。
- 長期間使用しないときは、本体およびアタッチメントのお掃除をしてから、付属の収納ケースに保管してください。

安全上のご注意必ずお守りください

ブランド名	Tech Love
品名	CuteX
品番	TL112A
発売元	極楽鳥製薬株式会社
定格電源	DC 5V 2A(USB)
消費電力	約10 W (充電時)
バッテリー	2500mAh / 11.1V
サイズ	約86mm×47mm×145mm(アタッチメントを除く)
重さ	約415g
バージョン番号	J-01

※ 製品のデザインおよび仕様については、予告なしに変更する場合がございます。
予めご了承ください。

保証書

本書は、本書記載内容で無料修理を行うことをお約束するものです。本書は、再発行しませんので、大切に保管してください。無料修理保証期間中に故障が発生した場合は、製品と本書をご用意のうえ、お買い上げの販売店に修理をご依頼ください。所定の記入欄が空白のままですと本書は有効にはなりません。記入のない場合は、直ちにお買い上げの販売店にお申し出ください。正規代理店以外（転売業者等）から購入した場合は、使用状況、保管環境が不明のため、保証対象外となります。

〈無料修理規定〉

- 取扱説明書に従った正常な使用状態で故障した場合は、無料修理若しくは交換いたします。
- 本書は、日本国内においてのみ有効です。
- 保証期間内であっても次のような場合は、有料修理となります。
 - ①使用上の誤りまたは不当な修理・改造による故障や破損。
 - ②お買い上げ後の落下・衝突などによる故障や破損。
 - ③地震、火災、ガス害、風水害、その他天災による故障や破損。
 - ④外力による本体の変形や変色。
 - ⑤消耗品の消耗による交換。
- 点検・修理等の依頼の際の送料は、お客様負担とする。

製品名称／品番	Tech Love CuteX TL112A
無料修理保証期間	お買い上げ日 年 月 日 より12ヶ月間

お客様

お名前:

ご住所:

お電話番号:

製品に対するお問合せ先

発売元・住所・TEL

極楽鳥製菓株式会社

東京都足立区千住宮元町12-12

TEL.03-6822-3536

お問合せ受付時間：10:00～17:00

(土・日・祝日を除く)

取扱販売店 住所・電話番号

本製品をお買い上げいただき、誠にありがとうございます

SINCERELY THANK YOU FOR CHOOSING

取扱説明書をよくお読みください。お読みになられた後も、大切に保管してください

Please read the manual carefully before using and properly keep for later queries