


# 取扱説明書



	<p>注意！ 添付のファイルをご参照ください</p>		<p>取扱説明書をよくお読みのうえ、 正しく安全にお使いください</p>
	<p>この面を上にしてください</p>		<p>雨に濡れないようにしてください</p>
	<p>踏まないようにしてください</p>		<p>直射日があたる場所に 置かないでください</p>
	<p>禁止事項</p>		<p>手順に従ってください</p>
	<p>鋭いもので挿さないように してください</p>		<p>適合性検査</p>
	<p>直流電流</p>		<p>環境にやさしい最適使用期限</p>
	<p>本製品を廃棄する場合は、自治体の分別ルールに従って廃棄してください</p>		

本製品をご使用する前に、取扱説明書を最後までよくお読みのうえ、正しく安全にお使いください。  
お読みになられた後も、大切に保管してください。

Omuse製品をお買い上げいただき、誠にありがとうございます。

本製品の機能を十分にご理解いただき、より効果的にご利用いただくためには、取扱説明書をご使用前によくお読みのうえ、正しくお使いください。また、お読みになった後は、お使いになる方がいつでも取り出せるところに大切に保管してください。

万一、ご使用中にわからないことや不都合が生じた際に、ぜひお役立ててください。

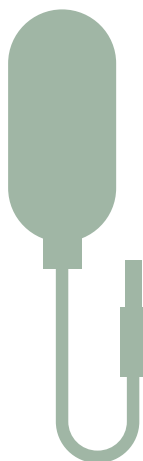
本取扱説明書に記載された画像・イラストはイメージです。実際（実機）と印象が異なる場合がございます。

## ● 基本部品

- ① 製品本体×1
- ② ACアダプター×1
- ③ 取扱説明書（保証書付き）×1
- ④ ゴーグル×1
- ⑤ 剃刀（カミソリ）×1



製品本体×1



ACアダプター×1



ゴーグル×1



取扱説明書  
(保証書付き)×1



剃刀  
(カミソリ)×1

## ● 安全上のご注意

### 警告

- ① ご使用前に必ずお読みの上、正しくご使用ください。
- ② ここに示した注意事項、手順に従って、無理のないようにご使用ください。
- ③ ご使用なる前に、「安全上のご注意」をよくお読みください。お読みになった後も、大切に保管してください。
- ④ 本製品に関するご不明点などについては、販売店またはカスタマーセンターまでお問い合わせください。



危険：誤った使用方法・取扱で、人が死亡または重傷を負う可能性が差し迫って発生する可能性がある内容。



警告：誤った使用方法・取扱で、人が死亡または重傷を負う可能性が想定される内容。



注意：誤った使用方法・取扱で、人が傷害を負う可能性及び物的損害の発生が想定される内容。

## ● 安全上のご注意

### ⚠ 警告



警告：本体およびACアダプターを水につけたり、かけたり、洗ったりしないでください。浴槽、シャワー、洗面器もしくは水の入った容器の近くで使用しないでください。感電、ショート、発火、発煙・漏電火災などや故障の恐れがあります。



故障した際、分解しないでください、感電やショートの恐れがあります。



目の周りには使用しないでください。サングラスをつけた状態でのご使用でも目を傷める恐れがあります。



ご使用する際には、サングラスの着用してください。さもないと照射部の直視の回避ができて、お客様の視力の低下、目に重大な障害を引き起こす恐れがあります。



背中など、ご自身の手が届かない場所にご使用する際には、周りの他の方に行ってください。無理のあるご使用は、ケガにつながる恐れがあります。



お手入れをする箇所の毛を完全に剃ってからご使用ください。完全処理が行われなまま、フラッシュ光を照射すると、肌の赤みや焦げた毛が製品に付着して、故障の原因となります。



15歳以下の子供の手が届かない場所に保管してください。また、15歳以下の子供の近くで使用することをしないでください。事故やケガにつながる恐れがあります。

















使用する肌の部位に合わせて、照射レベルを決めてご使用ください。使用部位により、肌の色の濃さが異なります。



使用する電源コードが損傷した場合は、ただちにご使用を中止し、販売店・カスタマーセンターまでご連絡し、修理または交換してください。

## ● 安全上のご注意

-  脇の下のお手入れをした直後に、制汗剤・デオドラントなどは使用しないでください。
-  照射口が汚れていないか定期的に確認し、掃除してください。さもないと故障や破損する恐れがあります。
-  消磁しやすいものを照射口には近づけないでください。故障や破損する恐れがあります。
-  ご使用する際には通気口（排気口）側をふさがないようにしてご使用してください。発火、発煙の原因となります。
-  照射口を黒い物に向けしないでください。発火、発煙、故障の原因となり、正常に動作しない恐れがあります。
-  衣服や毛髪、物に照射しないでください。髪の毛が焦げたり、変色、物が破損する原因となります。
-  目の周りにしないでください。目を傷める原因となります。
-  本製品をご使用した後は、製品に付着している毛の汚れやメイクなどでついた余分の皮脂などをきれいにふき取ってください。きれいに手入れしないまま、ご使用になりますと故障や肌を傷つける恐れがあります。
-  子供の近くでは使用しないでください。フラッシュを照射することで、目を傷める原因となります。
-  ご自身の身体の使用部位や肌に合わせて、照射レベルを設定してください。初めてご使用される場合は、必ずレベル 1 から徐々に調整して、ご使用ください。
-  使用直後に肌が赤くなることがあります。
-  お肌に処理後の毛や汚れが残らないようにきれいにふき取って、本体が乾燥した状態で、ご使用ください。
-  直射日があたる場所には保管しないでください。故障の原因となります。
-  電源を入れた直後、本体の内蔵ファンが起動しない（ファンの音が聞こえない）場合は、使用しないでください。発煙、故障の原因となります。

## ● 次の人、及び次の場合は使用をお控えください

次に該当する方は使用しないでください。

- ① 妊娠中の方、生理中の方、授乳中の方、糖尿病、アレルギー体質の方、敏感肌の方。
- ② 心臓疾患、高血圧、悪性腫瘍、毛嚢炎、皮膚病、光過敏症、切り傷、ヘルペス、日焼け等のダメージを受けている皮膚、火傷の方。
- ③ コラーゲン代謝異常、傷跡がある方。
- ④ 血管疾患、血栓のある方、出血傾向にある方。
- ⑤ 皮膚ケア品は同時に使用しないでください。

次に該当部分には使用しないでください。

- ① 眼球、目の周り、まぶた
- ② 喉仏
- ③ 口内、唇や陰部、粘膜など
- ④ 頭、毛髪
- ⑤ 整形、手術した部分
- ⑥ シミ、あざ、ホクロ
- ⑦ 乳首、乳輪
- ⑧ 眉毛、髪
- ⑨ ボディペイント、タトゥー
- ⑩ ヘその内側
- ⑪ ニキビ
- ⑫ 耳
- ⑬ 大静脈など血管が見える部分



## ● 安全上のご注意

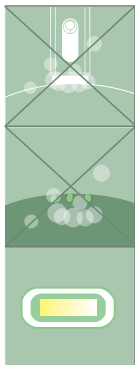
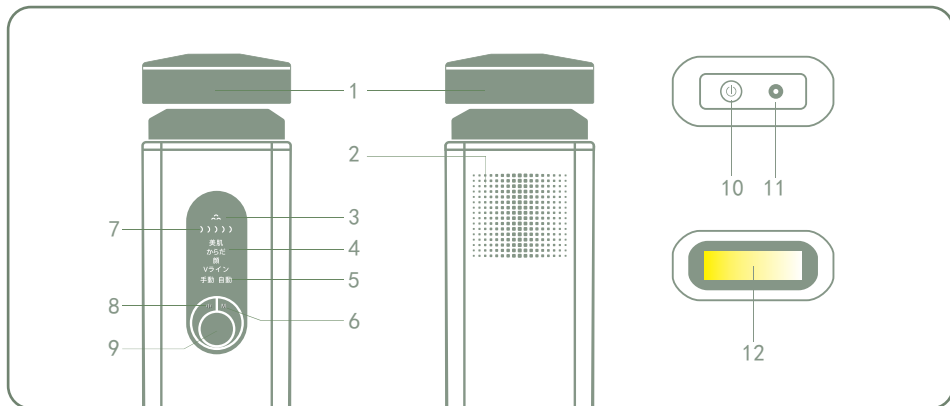
### ⚠ 注意事項

- ① 皮膚の色が濃い（黒）の方は本製品を使用しないでください。
- ② 使用する前に直射日光に当てないでください。
- ③ 使用する前にムダ毛を剃ってからご使用ください。（毛抜き、ワックスなどで処理した後は使用しないでください）
- ④ 初めて使用する際には、必ずレベル 1 から順にご使用してください。
- ⑤ 必ず皮膚に密着してから使用します。
- ⑥ 暗い部屋で使用しないでください。
- ⑦ 直射日光の下では使用しないでください。故障の原因となります。
- ⑧ ぶつけないように使用してください。
- ⑨ 電源をオンしたまま、ACアダプターを抜かないでください。故障の原因となります。

ご使用中の電源を入れた状態で、休憩をはさむ場合は、必ず通気口を上にして、液晶画面を下にしてください。冷却効率を上げることができます。

## ● 製品構造

- |           |  |
|-----------|--|
| 1.防塵カバー   | 8.レベル調節  |
| 2.通気口     | 9.ボタン短押しでフラッシュを照射できます。<br>ボタン長押しで自動モードを切り替えます。 |
| 3.点灯LED   | 10.電源ボタン                                       |
| 4.モード     | 11.電源端子  |
| 5.手動 自動   | 12.フラッシュ照射口                                    |
| 6.モード切り替え |  |
| 7.レベルを示す  |  |

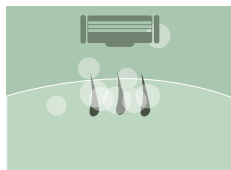


皮膚に毛やメイク汚れや皮脂（香水、メイクなど）などが残らないように徹底的に清潔にしてからご使用ください。また、乾燥した肌には使用しないでください。

フラッシュ照射口が汚れていないか確認してください。汚れている場合は必ずきれいにしてからご使用ください。製品の故障や劣化、やけどやケガ、肌トラブルの原因となります。

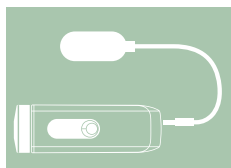
ご使用する前にパッチテストを行ってください。パッチテストした2時間後に、皮膚の状態を確認し、異常（赤み、水ぶくれなど）などが見られなかった場合、本製品をご使用ください。

## ● ご使用の前に



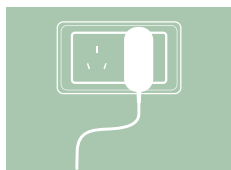
1 //

使用部分のムダ毛を剃ってください。剃る前にシャワーや温かい蒸しタオルを当ててから剃ってください。



2 //

本体のアダプタープラグをアダプターに差込口に差し込んでください。



3 //

ACアダプターをコンセントに差し込んでください。



4 //

電源ボタンを長押しします。



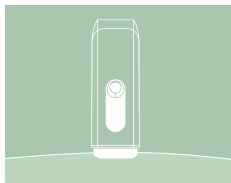
5 //

適切なモードや強度に調整してください。



6 //

ムダ毛の処理前に、目を守るため、ゴーグルを装着してください。



## 7

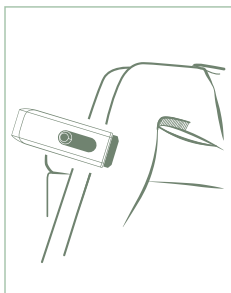
フラッシュ照射口と皮膚に垂直に密着すると、白いライトが点灯します。照射ボタンを押してください。白いライトが点灯していない場合に、皮膚に密着していないので、しっかり密着させてください。



## 8

電源ボタンを長押しするとオフになります。（電源をオフにしてからACアダプターを抜いてください。挿したまま保管すると故障の原因となります）

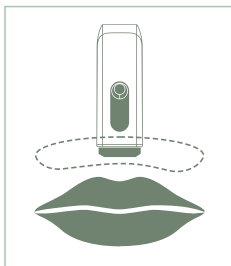
### ● モード紹介



#### ローラーモード（腕、太ももなどの広い部分に適する）

フラッシュ照射口と皮膚に密着すると、白いライトが点灯します。密着させたまま照射ボタンを長押しし、照射箇所を滑らせるように、同じ速度で移動させてください。ご使用部分には二回行うことでさらに効果を得ることができます。

使用ヒント：効果的に脱毛を行うためには、皮膚の上を滑らせる速度を保ってください。照射レベルを上げるたびに、照射起動時間が長くなります。



#### シングルモード（指、わきなどのポイントケアに適する）

照射口をお肌にあてたときに、ライブが点灯したら照射することができます。照射ボタンを短押し、数秒を待って、次の部分に移動させます。上記の操作を繰り返し行います。

使用ヒント：皮膚に照射口を当てた場合、表面が非常に熱くなっている場合には、一度フラッシュ照射口を冷却させて（数秒程度）からご使用ください。

## ● 脱毛器のご使用ティップス

- ① 連続照射は熱がこもりやすく、冷却効果を持続させるためには、一度照射フラッシュオフにして、冷却ヘッドを30秒間当ててから、またご使用してください。冷却効果を保つことができます。
- ② ご使用するときに、照射口を肌に密着させてください。密着度を上げることで、毛包にエネルギーを与え、効果的に脱毛することができます。さらに、冷却ヘッドを皮膚に当てることで、熱を下げ、皮膚を守ることができます。

### 使用 周期


第1～2週は、毎週3回ご使用；第3～5週は毎週2回ご使用、5週以降は一か月1回のご使用ください。

ヒント：具体的にムダ毛の成長によって調節していただければ幸いです。

## ● ムダ毛の処理後のご注意事項

- ムダ毛の処理後、6時間以内に肌を水に触れないでください。しっかり照射した部分のケアを行ってください。
- ムダ毛の処理後には、香水やパックなどを使用しないでください。
- 脱毛後一日間、紫外線を避けるようにしてください。日焼け止め塗って日焼け防止対策を行ってください。
- 脱毛の際には、日焼け・タンニングは行わないでください。
- 脱毛した部分に、整形手術などは行わないでください。お医者様にご相談してから行ってください。
- ご使用中に肌に異常が発生した場合は、お医者様にご相談ください。

## ● お手入れ



- ご使用後は、都度必ずきれいにふき取ってください。ほこりや毛が付着して、動作不良の原因となります。
- 本体をふき取る際には必ず電源をオフにし、ACアダプターを本体とコンセントから抜いて、冷却させてください。
- 濡らした布巾の水をしっかりと絞り切ってから、表面の汚れをふき取る。
- 本体を水洗いしないでください。
- アルカリ洗剤やアルコール、シンナー、ベンジン、除光液などは使用しないでください。

## ● 保管上の注意

- ① 本製品を使用しないときは、製品を安全なところに保管し、製品の上に物を載せないでください。
- ② 長期間使用しないときは、本体および付属品をきれいに拭き取り、収納ケースに保管してください。
- ③ 子供の手が届かない安全な場所に保管してください
- ④ 火のそばや炎天下、浴室や車内など高温多湿な場所を避けて、風通しの良い清潔な日陰に保管してください。
- ⑤ 長期間本製品を使用しない場合は、本体をフル充電をしてから保管してください。また、定期的に本製品を動作させ、再度充電してください。
- ⑥ 本体の分解、修理、改造をしないでください。

## ● 運 輸

環境温度：-10~60°C

相対湿度：5%~90%RH

圧 力：50~106kpa

## ● 操作条件

環境温度：0~45°C

相対湿度：10%~90%RH

圧 力：86~106kpa

## ● よくある質問

### Q：使用期間はどれくらいですか

A：第1～2週、毎週3回；第3～5週、毎週2回；5週以降、一か月1回。

ヒント：具体的にムダ毛の成長によって調節していただければ幸いです。

### Q：どうして時々フラッシュが出ない

A：安全のため、皮膚に密着してない場合に、フラッシュが出ません。必ず皮膚表面に垂直して、示すライブが点灯しているときに、ご使用します。

### Q：初心者はどうなレベルいいですか

A：初めて使用するときは、必ずレベル1から順に使用して、適切なレベルをお確認してください。レベルが高まるほど、効果が向上します。

### Q:どうしてムダ毛を先に剃りますか

A:光美容器はムダ毛に作用していないため、メラニン色素に作用しています。ムダ毛は障害になるため、先にムダ毛を剃ってから使用すると、光美容器がしっかり稼ぎます。

## ● 廃棄処理について

本製品を廃棄される場合は、自治体の分別ルールに従って廃棄してください。



## ● 保証とアフターサービス

### ● 本製品には、保証書が付いています。

保証書は、お買い上げの販売店で「販売店名、お買い上げ日」などの記入をご確認のうえ、内容をよくお読みいただいた後、大切に保管してください。

保証期間は、お買い上げ日より12ヶ月です。

### ● 修理を依頼する時

保証期間中は、製品に保証書を添えてお買い上げの販売店にご依頼ください。

保証書の記載内容により、無料修理を致します。

万が一、本体等を落としたり、破損したりした場合は、点検修理を依頼してください。（有料サービス。）

使用に伴う消耗による部品の交換及びメンテナンス費用は、保証期間であっても有料となります。

点検・修理等の依頼の際の送料は、お客様負担とさせていただきます。

### ● アフターサービスについて不明の場合

アフターサービスについてご不明の場合は、お買い上げの販売店にお問合せください。

## ● 保証書

製品名称	Omuse光美容器 OM101A
お客様	お名前：
	お電話番号：
	ご住所：
無料修理保証期間	お買い上げ日： 年 月 日 より12ヶ月間
<p>本書は、本書記載内容で無料修理を行うことをお約束するものです。 本書は、再発行しませんので、大切に保管してください。 無料修理保証期間中に故障が発生した場合は、製品と本書をご用意のうえ、お買い上げの販売店に修理をご依頼ください。 所定の記入欄が空白のままですと本書は有効にはなりません。記入のない場合は、直ちにお買い上げの販売店にお申し出ください。 正規代理店以外（転売業者等）から購入した場合は、使用状況、保管環境が不明のため、保証対象外となります。</p> <p>〈無料修理規定〉</p> <ol style="list-style-type: none"><li>取扱説明書に従った正常な使用状態で故障した場合は、無料修理若しくは交換いたします。</li><li>本書は、日本国内においてのみ有効です。</li><li>保証期間内であっても次のような場合は、有料修理となります。<ol style="list-style-type: none"><li>使用上の誤りまたは不当な修理・改造による故障や破損。</li><li>お買い上げ後の落下・衝突などによる故障や破損。</li><li>地震、火災、ガス害、風水害、その他天災による故障や破損。</li><li>外力による本体の変形や変色。</li><li>消耗品の消耗による交換。</li></ol></li><li>点検・修理等の依頼の際の送料は、お客様負担とする。</li></ol>	
製品に対するお問合せ先 発売元：極楽鳥製薬株式会社 東京都足立区千住宮元町12-12-303 TEL.03-6822-3536 お問合せ受付時間：10：00～17：00 (土・日・祝日を除く)	取扱販売店 住所・電話番号

## ● 商品仕様

製品名称	Omuse光美容器
品番	OM101A
アダプター仕様	定格入力：100V-240V 50/60Hz 0.8A Max
	定格出力：12V=== 2.5A
電圧	12V===
入力電力	30W
サイズ	約177×62×34mm
正味重量	約235g
スペクトル	510-1200nm
照射口面積	3.8cm <sup>2</sup>
発売元	極楽鳥製薬株式会社
バージョン番号	J-02

※ サイズ、重量などの数値は参考値であり、実際の数値は実物に準じます。

## 業者情報

発売元：極楽鳥製薬株式会社

東京都足立区千住宮元町12-12-303

TEL：03-6822-3536

ご購入いただきありがとうございます  
SINCERELY THANK YOU FOR CHOOSING

ご使用になる前に、本説明書をよくお読みの上、  
ご使用ください。また、ご使用になられた後も本取扱  
説明書を大切に保管してください

Please read the manual carefully before using  
please properly keep for later queries