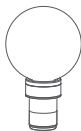
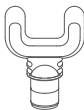
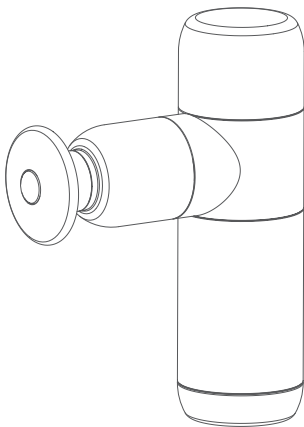


KiCA

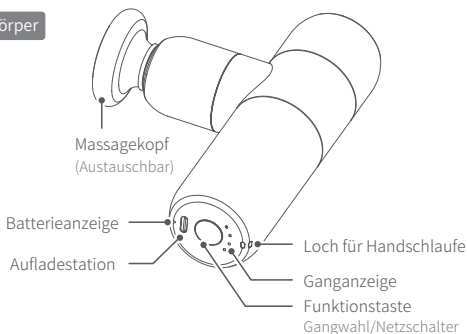
Vibrationsschlaggerät

Anleitung V2.0 Modell: K2



Überblick

Hauptkörper



Massagekopf

Magnetisch



Flachkopf

Massage flan den großen Muskelgruppen des Rückens

Magnetisch



Kegelkopf

Perkussieren Sie tiefe Gewebe wie Meridiane, Gelenke und Akupunkturpunkt usw.



Kugelkopf

Entspannen Sie Weichteile und empfindliche Muskeln



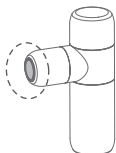
U-förmiger Kopf

Nacken und Sehne massieren

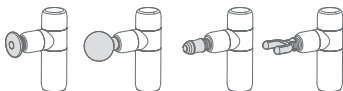
Beginnen Sie mit der Verwendung

Massagekopf installieren/ersetzen

Montieren Sie je nach Bedarf einen Massagekopf in das Loch vor dem Gerät.



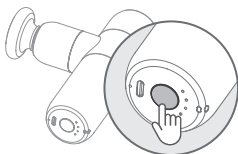
Installations-Rendering:



Ein

Drücken Sie lange auf die Funktionstaste.

! Verwenden Sie es nicht während des Ladevorgangs.



Ausschalten

Funktionstaste einmal antippen, um in den Standby-Modus zu wechseln oder Funktionstaste lange drücken.

Auswahl der Gänge

Einmaliges Antippen der Funktionstaste zum Auswählen der Gänge nach dem Einschalten.

Das Produkt schaltet sich automatisch aus, nachdem es 2 Sekunden lang in den Standby-Modus übergegangen ist.

Getriebe	Nenndrehgeschwindigkeit (rpm)
Erster Gang	1200
Zweiten Gang	2000
Dritter Gang	3200
Intelligent massage	1200~3200
Standby Modus	0

Intelligente Massage

Dieses Produkt verfügt über eine intelligente Massagefunktion. In diesem Gang gibt das Produkt automatisch eine kreisförmige Massage zwischen hoher und niedriger Geschwindigkeit. Die höchste Drehzahl beträgt 3200 U/min und die niedrigste Drehzahl 1200 U/min.

Intelligenter Schutz

Dieses Produkt verfügt über eine intelligente Schutzfunktion. Um Muskelverletzungen durch langes Massieren zu vermeiden, erlischt die Ganganzeige (Batterieanzeige bleibt) nach 10 Minuten ununterbrochener Arbeit und kann durch Drücken der Funktionstaste neu gestartet werden. Erfolgt innerhalb von 5 Sekunden keine Bedienung, schaltet es sich automatisch aus.

Gesperrter Motorschutz

Dieses Produkt verfügt über eine gesperrte Motorschutzfunktion. Wenn das Drehen für 3 Sekunden blockiert wird, wechselt das Produkt automatisch in den Standby-Modus. Benutzer können es durch Drücken der Funktionstaste neu starten. Wenn 10 Sekunden lang keine Bedienung erfolgt, schaltet sich das Produkt automatisch aus.

Batterieanzeige

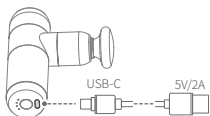
Batterieanzeige

Licht	Status	Beschreibung
Rot	■	Aufladen
Grün	■	Ladevorgang vollendet
Grün	■	Voll aufgeladen
Grün	■ ■ ■	Mittlerer Akkustand
Grün	● ● ● ●	Geringer Stromverbrauch, muss aufgeladen werden

Ganganzeige

Licht	Status	Beschreibung
Blau	● ○ ○ ○	Erster Gang
Blau	● ● ○ ○	Zweiten Gang
Blau	● ● ● ○	Dritter Gang
Blau	● ● ● ●	Intelligente Massage

Aufladen



Verwenden Sie es nicht während des Ladevorgangs

Spezifikationen

Produktname:

Kica Vibrationsschlaggerät

Modell: K2

Betriebsspannungsbereich: 10.6V-12.6V

Batteriekapazität: 2200mAh

Ladezeit: >2,5 Stunden

Gewicht (Referenzwert): 485g (Hauptteil)

Größe: 90,5x144,6x44mm

Theoretische Batterielebensdauer: Ungefähr 18 Stunden

Aufführen

- | | | | |
|-------------------|----|-----------------------|----|
| ① Hauptkörper | x1 | ⑥ USB-C-Kabel | x1 |
| ② Flachkopf | x1 | ⑦ Aufbewahrungstasche | x1 |
| ③ Kegelpopf | x1 | ⑧ Trageschlaufe | x1 |
| ④ Kugelkopf | x1 | ⑨ Handbuch | x1 |
| ⑤ U-förmiger Kopf | x1 | | |



! Kontraindikationen

- (1) Krebs.
- (2) Metallknochenanastomose (das Gerät nicht direkt im Frakturbereich verwenden).
- (3) Osteoporose.
- (4) Venenthrombose und Pulsation.
- (5) Bluthochdruck.
- (6) Schwangerschaft (benutzen Sie das Gerät nicht in der Nähe des Bauches).
- (7) Nierensteine (das Gerät nicht in der Nähe der Nieren verwenden).
- (8) Krampfadern.
- (9) Akute Entzündung.
- (10) Massieren Sie eine Episode nicht länger als 4-5 Minuten.
- (11) Massieren Sie nicht den knöchernen Bereich.



Drücken Sie den Massagekopf nicht fest, um die Motordrehung während des Gebrauchs zu blockieren, andernfalls wird die Lebensdauer des Produkts verkürzt!

Haftungsausschluss

Vielen Dank für die Verwendung des Produkts. Die Informationen in diesem Dokument betreffen Ihre Sicherheit, gesetzliche Rechte und Pflichten. Lesen Sie das gesamte Dokument sorgfältig durch, um eine ordnungsgemäße Konfiguration sicherzustellen, bevor Sie es verwenden. Wenn Sie die Anweisungen und Warnungen in diesem Dokument nicht lesen und befolgen, können Sie sich oder andere schwer verletzen oder Ihre Produkte oder andere Gegenstände in der Nähe beschädigen.

Durch die Verwendung dieses Produkts erklären Sie hiermit, dass Sie diesen Haftungsausschluss und diese Warnung sorgfältig gelesen haben und dass Sie die hierin enthaltenen Bedingungen verstanden haben und ihnen zustimmen. Sie stimmen zu, dass Sie allein für Ihr Verhalten bei der Verwendung dieses Produkts und für alle daraus resultierenden Folgen verantwortlich sind. Sie erklären sich damit einverstanden, dieses Produkt nur für angemessene Zwecke und alle geltenden Gesetze, Regeln und Vorschriften sowie alle Bedingungen, Vorsichtsmaßnahmen, Praktiken, Richtlinien und Richtlinien zu verwenden. Unser Unternehmen hat dies zur Verfügung gestellt und darf es zur Verfügung stellen. Unser Unternehmen übernimmt keine Haftung für Schäden, Verletzungen oder rechtliche Verantwortlichkeiten, die direkt oder indirekt aus der Verwendung des Produkts entstehen. Unser Unternehmen bietet keinen Service für Produkte, die von anomalen Kanälen bezogen werden.

Sicherheitsanleitung

1. Dieses Gerät wird nicht empfohlen, die Haut direkt zu massieren, um eine Schädigung der Haut zu vermeiden. Der Kunde sollte den Körper massieren, nachdem er trockene Kleidung getragen oder ein sauberes und trockenes Handtuch auf das Massagegerät gelegt hat, das Gerät leicht drücken und bewegen.
2. Die Hochgeschwindigkeits- und Hochdruckmassage kann nur auf Weichteilen angewendet werden, ohne Schmerzen oder Fehlanpassungen zu spüren. Massieren Sie den Kopf und andere Stellen des Skeletts nicht mit hoher Geschwindigkeit und hohem Druck.
3. Wenn Sie den gleichen Körperteil mit hoher Geschwindigkeit und hohem Druck über einen längeren Zeitraum massieren, können blaue Flecken entstehen. Bitte beenden Sie die Anwendung sofort, nachdem Sie Schmerzen oder Fehlanpassungen verspürt haben.

4. Bitte halten Sie Finger, Haare oder andere Körperhaare vom ausziehbaren Teil des Geräts fern, um ein Einklemmen und Abschneiden zu vermeiden.
5. Dieses Gerät nicht entsorgen oder missbrauchen.
6. Modifizieren Sie dieses Gerät nicht selbst ohne Erlaubnis.
7. Bedienen oder laden Sie das Gerät nicht, wenn niemand in der Nähe ist.
8. Dieses Gerät ist nur für Erwachsene.
9. Personen mit kontraindizierten Symptomen sollten dieses Gerät mit ärztlicher Erlaubnis verwenden.

Beachten

1. Stellen Sie sicher, dass der Massagekopf nicht durch äußere Krafteinwirkung blockiert wird, wenn das Gerät eingeschaltet ist. Wenn es blockiert ist, wird es für eine Weile angehalten und versucht, neu zu starten.
2. Berühren Sie das Produkt NICHT mit Wasser oder anderen Flüssigkeiten, da das Perkussionsmassagegerät nicht wasserdicht ist.
3. Zerlegen Sie das Produkt NICHT, außer wenn es als abnehmbar gekennzeichnet ist. Es muss an einen Kundendienst oder ein autorisiertes Servicezentrum gesendet werden, um es zu reparieren, wenn Sie es versehentlich zerlegen und abnormale Arbeiten verursachen. Die entsprechenden Kosten werden von den Nutzern getragen.
4. Längerer Dauerbetrieb kann zu einem Anstieg der Motoroberflächentemperatur führen, bitte gehen Sie vorsichtig vor.
5. DO NOT drop or strike the product. If the product is abnormal, contact After-sales support.

Lagerung und Wartung

1. Bewahren Sie das Produkt außerhalb der Reichweite von Kindern und Haustieren auf.
2. Lassen Sie das Produkt NICHT in der Nähe von Wärmequellen wie einem Ofen oder einer Heizung liegen. Lassen Sie das Produkt an heißen Tagen NICHT im Fahrzeuginneren.
3. Bitte lagern Sie das Produkt in einer trockenen Umgebung.
4. Den Akku NICHT überladen oder überbeanspruchen, da sonst der Akkukern beschädigt wird.
5. Verwenden Sie das Produkt niemals, wenn die Temperatur zu hoch oder zu niedrig ist.

This document is subject to change without notice.

If you have any questions about this document, please contact us by sending a message to service@kica-tech.com.

Manufactured by: Guilin Feiyu Technology Incorporated Company

Website: www.kica-tech.com | Tel: +86-773-2320865 | E-mail: service@kica-tech.com