

**inateck®**

# Instruction Manual

UCC3002 Charger



English · Deutsch · 日本語 · Français · Italiano · Español

# English

Equipped with Type C port and Power Delivery protocol, UCC3002 can charge MacBook and other laptops or cellphones that support PD charge. Intelligent charging protocol is adopted in the two USB-A ports, which allows UCC3002 to charge ordinary cellphones.

## Features

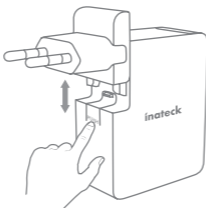
- USB Type-C PD port
- 2\*USB standard A intelligent charging ports
- Overload Protection
- Over Current Protection & Over Voltage Protection
- Short Circuit Protection
- Internal Temperature Protection.
- Light weight, smart and convenient to use.
- Energy Star Certificated

## How to Use



## Replace Plug

1. Push the buckle on UCC3002
2. Remove the Plug
3. Install the new plug



## Specifications

Input	Input Voltage Range	100~240Vac
	Input Frequency	50/60Hz.
	Input Current	1.4A
Output of C port	Output Voltage(5V)	4.75Vdc-5.25Vdc
	Output Voltage(9V)	8.55 Vdc-9.45 Vdc
	Output Voltage(12V)	11.4Vdc-12.6Vdc
	Output Voltage(15V)	14.25 Vdc -15.75 Vdc
	Output Voltage(20V)	19 Vdc -21 Vdc
	Output Current(5V/9V/12V/15V/20V)	3A/3A/2.25A/2A/1.5
Output of A port	Output Voltage(5V)	Total 5V/3A (Single Port 2.4A at the most)

## What's in the box

---

Charger x1

---

User Manual x1

---

USB C-C cable

---

EU plug x1, UK plug x1, US plug x1

---

## Safety & Handling

1. Please closely follow the provided instructions when use the product.  
Do not disassemble this product yourself.
2. Do not expose this device to rain or moisture. Humidity can damage the product.
3. To save electricity, remember to unplug the device when it completes charging.
4. Keep the product away from perfume, Vaseline, alcohol and other organic liquid.

## Support

For any inquiries or comments concerning our products, please send an email to [support@inateck.com](mailto:support@inateck.com), and we will respond to you as soon as possible.

# Deutsch

Ausgerüstet mit einem USB-C Port und Power Delivery Protokoll, kann das UCC3002 MacBooks, andere Laptops oder Smartphones, die PD-Laden unterstützen, aufladen. Ein intelligentes Ladeprotokoll wurde für die Steuerkreise der zwei USB-A Ausgänge implementiert, um auch herkömmliche Mobilgeräte aufladen zu können.

## Funktionen

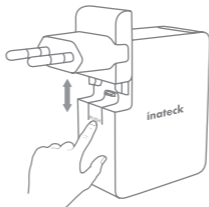
- USB-C PD-Port
- Zwei USB-A Port mit intelligentem Laden
- Überlastungsschutz
- Schutz vor Fehlströmen und Überspannung
- Schutzvorkehrung vor Kurzschlüssen
- Interner Hitzeschutz.
- Leichtgewichtig, durchdacht und bequem zu nutzen.
- "Energy Star" zertifiziert.

## Betrieb



# Austausch des Steckers

1. Drücken Sie den Schnappverschluss am UCC3002.
2. Ziehen Sie den Stecker ab.
3. Schieben Sie den neuen Stecker auf.



## Technische Daten

Eingang	Eingangsspannung	100-240 V AC
	Eingangsfrequenz	50/ 60 Hz
	Eingangslast	Maximal 1,4 A
Ausgang USB-C	Ausgangsspannung (5 V)	4,75 - 5,25 V DC
	Ausgangsspannung (9 V)	8,55 - 9,45 V DC
	Ausgangsspannung (12 V)	11,4 - 12,6 V DC
	Ausgangsspannung (15 V)	14,25 - 15,75 V DC
	Ausgangsspannung (20 V)	19 - 21 V DC
	Ausgangsstrom ( 5 V/ 9 V/ 12 V/ 15 V/ 20 V)	3 A/ 3 A/ 2,25 A/ 2 A/ 1,5 A
	Ausgang USB-A	Ausgangsspannung (5 V)

# Lieferumfang

---

Ein Ladegerät

---

Eine Bedienungsanleitung

---

Ein USB-C zu USB-C Kabel

---

Ein EU-Stecker, ein UK-Stecker, ein US-Stecker

---

## Sicherheit und Wartung

1. Bitte folgen Sie für den Betrieb des Geräts genau den oben aufgeführten Anweisungen. Bauen Sie das Geräts nicht auseinander.
2. Setzen Sie das Gerät nicht Regen oder hoher Feuchtigkeit aus. Feuchtigkeit kann dem Gerät schaden.
3. Um Energie zu sparen, stecken Sie das Gerät nach dem Laden bitte ab.
4. Halten Sie das Gerät fern von Parfum, Vaseline, Alkohol und anderen organischen Flüssigkeiten.

## Kundenservice

Bei Fragen und Problemen besuchen Sie bitte unsere Webseite [www.inateck.de](http://www.inateck.de) oder schreiben Sie uns an: [support@inateck.com](mailto:support@inateck.com)

# 日本語

Type C ポートと Power Delivery プロトコルを搭載した UCC3002 は、PD 充電をサポートして、MacBook、Type C ポート搭載したラップトップや携帯電話を充電することができます。インテリジェント充電プロトコルが採用されている 2 つの USB-A ポートは通常の携帯電話を充電できます。

## 特徴

- USB Type-C PD ポート
- 2 \* USB 標準インテリジェント充電ポート
- 過負荷保護
- 過電流保護と過電圧保護
- 短絡保護
- 内部温度保護。
- 軽量でスマートで使いやすい。
- エナジースター認定

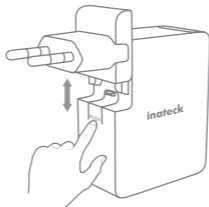
## 使い方





## プラグ交換

1. UCC3002 のバックルを押します
2. プラグを取り外します
3. 新しいプラグを取り付けます



## 仕様

入力	入力電圧範囲	100~240Vac
	入力周波数	50/60Hz
	入力電流	1.4A
C ポートの出力	出力電圧 (5V)	4.75Vdc-5.25Vdc
	出力電圧 (9V)	8.55 Vdc-9.45 Vdc
	出力電圧 (12V)	11.4Vdc-12.6Vdc
	出力電圧 (15V)	14.25 Vdc -15.75 Vdc
	出力電圧 (20V)	19 Vdc -21 Vdc
	出力電流 (5V/9V/12V/15V/20V)	3A/3A/2.25A/2A/1.5
A ポートの出力	出力電圧 (5V)	合計 5V/3A (単個ポートが最大 2.4A)

## パッケージ

---

充電器 x1

---

取扱説明書 x1

---

USB C-C ケーブル

---

EU プラグ x1、UK プラグ x1、US プラグ x1

---

## 安全および取り扱い

1. 本製品を使用する前に、取扱説明書をよくお読みください。本製品を自分で分解しないでください。
2. 損傷を与える可能性があるため、本製品を雨や湿気にさらさないでください。
3. 電力を節約するために、充電が完了した後ラグを抜いてください。
4. 香水、ワセリン、アルコールなどの有機液体は変色、変形、傷の原因となりますので、絶対に使用しないでください。

## サポート

当社の製品に関するお問い合わせやコメントについては、[support@inateck.com](mailto:support@inateck.com) にてご連絡ください。可能な限り早く返答いたします。

# Français

Équipé d'un port Type C et du protocole PD, UCC3002 peut alimenter MacBook et d'autres PCs ou téléphones portables qui sont compatibles avec ce protocole. Les deux ports USB-A sont dotés du protocole de charge intelligente, qui permet à UCC3002 d'alimenter les téléphones portables ordinaires.

## Caractéristiques

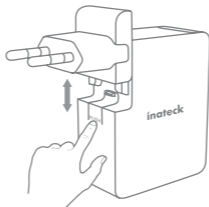
- Port USB Type-C PD
- 2\* Ports USB A de charge intelligente
- Protection contre surcharge
- Protection contre surcourant & Protection contre surtension
- Protection contre court-circuit
- Protection contre surchauffage
- Léger, intelligent et pratique
- Certification d'Energy Star

## Comment l'utiliser



## Changer de prise mâle

1. Pousser la partie de prise mâle d'UCC3002
2. Tirer la prise mâle
3. Insérer la nouvelle prise



## SPÉCIFICATIONS

Entrée	Plage de Tension d'Entrée	100~240Vac
	Fréquence d'Entrée	50/60Hz.
	Courant d'Entrée	1,4A
Sortie du Port C	Tension de Sortie (5V)	4,75Vdc-5,25Vdc
	Tension de Sortie (9V)	8,55 Vdc-9,45 Vdc
	Tension de Sortie (12V)	11,4Vdc-12,6Vdc
	Tension de Sortie (15V)	14,25 Vdc -15,75 Vdc
	Tension de Sortie (20V)	19 Vdc -21 Vdc
	Courant de Sortie (5V/9V/12V/15V/20V)	3A/3A/2,25A/2A/1,5
Sortie du Port A	Tension de Sortie (5V)	Total 5V/3A (2,4A au maximum pour un seul port)

## Articles dans l'emballage

---

Chargeur x1

---

Manuel d'Utilisation x1

---

Câble USB C-C

---

Prise mâle EU x1, Prise mâle UK x1, Prise mâle US x1

---

## Sécurité & Manipulation

1. Veuillez suivre exactement les instructions ci-dessus lors d'usages de ce produit. Veuillez ne pas démonter ce produit vous-même.
2. Ne pas l'exposer dans la pluie, ni dans un environnement mouillé. L'humidité portera des dégâts à ce produit.
3. Pour réduire la perte d'énergie, veuillez débrancher ce produit après avoir fini la charge.
4. Éviter les parfums, la vaseline, l'alcool, et d'autres liquides organiques.

## Soutien

Pour toute demande de renseignements ou de remarques d'utilisations concernant nos produits, veuillez nous contacter par mail **support@inateck.com** et nous vous répondrons dans les plus brefs délais.

# Italiano

Dotato di porta Tipo C e di protocollo Power Delivery, il caricatore UCC3002 può ricaricare un MacBook e altri laptop o cellulari compatibili con la ricarica PD. Le due prese USB A adottano il protocollo di ricarica intelligente che permette a UCC3002 di caricare i normali cellulari.

## Caratteristiche

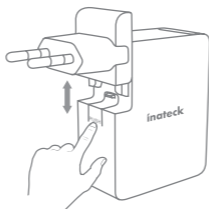
- Porta USB Type-C PD
- 2 x Porte USB standard A ricarica intelligente
- Protezione contro sovraccarico
- Protezione contro sovra alimentazione e sovra voltaggio
- Protezione contro cortocircuiti
- Protezione temperatura interna
- Leggero, smart e comodo da usare
- Energy Star Certificated

## Come si usa



## Sostituire la spina

1. Premere il meccanismo di blocco su UCC3002
2. Rimuovere la spina
3. Installare la nuova spina



## SPECIFICHE

Input	Intervallo tensione input	100–240Vac
	Frequenza input	50/60Hz.
	Corrente Input	1.4A
Output da Porta C	Voltaggio Output (5V)	4.75Vdc-5.25Vdc
	Voltaggio Output(9V)	8.55 Vdc-9.45 Vdc
	Voltaggio Output (12V)	11.4Vdc-12.6Vdc
	Voltaggio Output (15V)	14.25 Vdc -15.75 Vdc
	Voltaggio Output (20V)	19 Vdc -21 Vdc
	Corrente Output (5V/9V/12V/15V/20V)	3A/3A/2.25A/2A/1.5
Output da porta A	Voltaggio Output (5V)	Totale 5V/3A (Port 2.4A singola max)

## La confezione contiene

---

1 x Caricatore

---

1 x Manuale utente

---

Cavo USB C-C

---

Spina EU x1, Spina UK x1, Spina US x1

---

## Sicurezza e manutenzione

1. Seguire con attenzione le istruzioni di questo manuale. Non smontare il prodotto
2. Non esporre il dispositivo a pioggia o umidità. L'umidità può danneggiare il prodotto
3. Per risparmiare energia, ricordarsi di staccare il dispositivo dalla presa una volta completata la ricarica
4. Mantenere il dispositivo lontano da profumi, vaselina, alcol o altri liquidi organici

## Support

Per domande o commenti riguardo ai nostri prodotti, scriveteci all'indirizzo e-mail: [support@inateck.com](mailto:support@inateck.com), e vi risponderemo il prima possibile.



# Español

Gracias al puerto Tipo C y al protocolo Power Delivery, el cargador UCC3002 puede cargar un MacBook y otros portátiles smartphone compatibles con la carga PD. Los dos puertos USB adoptan el protocolo de carga inteligente que permite a UCC3002 cargar los móviles normales

## Características

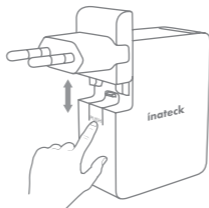
- Puerto USB Type-C PD
- 2 x Puertos USB estándar A carga inteligente
- Protección contra sobrecargas
- Protección contra sobre alimentación y sobre voltaje
- Protección contra cortocircuitos
- Protección temperatura interna
- Ligero, inteligente y fácil de usar
- Energy Star Certificated

## Como se usa



## Cambiar la ficha

1. Abrir el mecanismo de bloqueo de UCC3002
2. Remover la ficha
3. Montar la ficha nueva



## Específicas

Input	Rango de tensión de entrada	100~240Vac
	Frecuencia input	50/60Hz.
	Corriente Input	1.4A
Output de Puerto C	Voltaje Output (5V)	4.75Vdc-5.25Vdc
	Voltaje Output(9V)	8.55 Vdc-9.45 Vdc
	Voltaje Output (12V)	11.4Vdc-12.6Vdc
	Voltaje Output (15V)	14.25 Vdc -15.75 Vdc
	Voltaje Output (20V)	19 Vdc -21 Vdc
	Corriente Output (5V/9V/12V/15V/20V)	3A/3A/2.25A/2A/1.5
	Output de puerto A	Voltaje Output (5V)

## El paquete contiene

---

1 x Cargador

---

1 x Manual usuario

---

Cable USB C-C

---

Ficha EU x1, Ficha UK x1, Ficha US x1

---

## Seguridad y mantenimiento

1. Seguir con cuidado las instrucciones de este manual. No desmontar solos el dispositivo
2. No exponer el dispositivo a lluvia o humedad. La humedad puede dañar el producto
3. Para ahorrar energía, desconectar el dispositivo del enchufe una vez que la carga sea completa
4. Mantener el dispositivo lejos de perfumes, vaselina, alcohol u otros líquidos orgánicos

## Atención al cliente

Para preguntas o comentarios sobre nuestros productos, contactémos a esta dirección de correo electrónico: [support@inateck.com](mailto:support@inateck.com).

# Contact Information

## USA

Tel.: +1 909-698-7018

Phone hours: Weekdays 9 AM to 5 PM (EST)

Email: [support@inateck.com](mailto:support@inateck.com)

Web: [www.inateck.com](http://www.inateck.com)

Addr.: Inateck Technology Inc, 8949 East 9th St., STE. 130,  
Rancho Cucamonga, CA 91730

## Germany

Tel.: +49 341-51998410 Fax.: +49 34151998413

Phone hours: Weekdays 9 AM-5 PM (CET)

Email: [support@inateck.com](mailto:support@inateck.com)

Web: <http://www.inateck.com/de/>

Addr.: F&M Technology GmbH, Fraunhoferstraße 7, 04178 Leipzig

## Japan

Email: [support@inateck.com](mailto:support@inateck.com)

Web: [www.inateck.com/jp/](http://www.inateck.com/jp/)

Addr.: Inateck 株式会社 〒 547-0014 大阪府大阪市  
平野区長吉川辺 3 丁目 10 番 11 号

## Company of License Holder

F&M Technology GmbH

Fraunhoferstraße 7, 04178 Leipzig

Tel.: +49 341-51998410

## Manufacturer Information

ShenZhen LiCheng Technology Co., Ltd.

Addr: Xinghe World Phase I, Bantian Street, Longgang District,

Shenzhen, Guangdong, China

Tel: +86 755-23484029

**Made in China**