

inateck®

Instruction Manual

UCC1001 Charger



English · Deutsch · Français · Italiano · Español

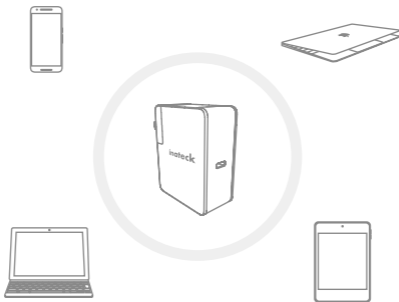
English

Equipped with Type C port and Power Delivery protocol, UCC1001 can charge MacBook and other laptops that support PD charge.

Features

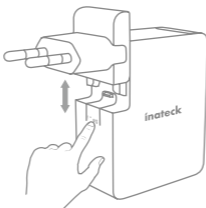
- USB Type-C PD port
- Overload Protection
- Over Current Protection & Over Voltage Protection
- Short Circuit Protection
- Internal Temperature Protection.
- Energy Star Certificated

How to Use



Replace Plug

1. Push the buckle on UCC1001
2. Remove the Plug
3. Install the new plug



Specifications

Input	Input Voltage Range	100 ~ 240 V ac
	Input Frequency	50 / 60 Hz.
	Input Current	1.2 A
Output of C port	Output Voltage (5 V)	4.85 V dc - 5.4 V dc
	Output Voltage (9 V)	8.55 V dc - 9.45 V dc
	Output Voltage (15 V)	14.25 V dc - 15.75 V dc
	Output Voltage (20 V)	19 V dc - 21 V dc
	Output Current (5 V / 9 V / 15 V / 20 V)	3 A / 3 A / 3 A / 2.25 A

What's in the box

Charger x1

User Manual x1

USB C-C cable x1

EU plug x1, UK plug x1, US plug x1

Safety & Handling

1. Please closely follow the provided instructions when use the product.
Do not disassemble this product yourself.
2. Do not expose this device to rain or moisture. Humidity can damage the product.
3. To save electricity, remember to unplug the device when it completes charging.
4. Keep the product away from perfume, Vaseline, alcohol and other organic liquid.

Support

For any inquiries or comments concerning our products, please send an email to support@inateck.com, and we will respond to you as soon as possible.

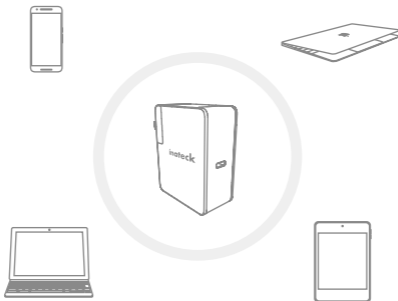
Deutsch

Ausgerüstet mit einem USB-C Port und Power Delivery Protokoll, kann das UCC1001 MacBooks, andere Laptops, die PD-Laden unterstützen, aufladen.

Funktionen

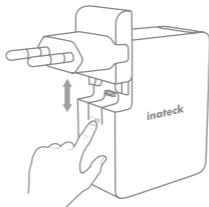
- USB-C PD-Port
- Überlastungsschutz
- Schutz vor Fehlströmen und Überspannung
- Schutzvorkehrung vor Kurzschlüssen
- Interner Hitzeschutz.
- "Energy Star" zertifiziert.

Betrieb



Austausch des Steckers

1. Drücken Sie den Schnappverschluss am UCC1001.
2. Ziehen Sie den Stecker ab.
3. Schieben Sie den neuen Stecker auf.



Technische Daten

Eingang	Eingangsspannung	100 - 240 V ac
	Eingangsfrequenz	50 / 60 Hz
	Eingangslast	Maximal 1,2 A
Ausgang USB-C	Ausgangsspannung (5 V)	4,85 - 5,4 V dc
	Ausgangsspannung (9 V)	8,55 - 9,45 V dc
	Ausgangsspannung (15 V)	14,25 - 15,75 V dc
	Ausgangsspannung (20 V)	19 - 21 V dc
	Ausgangsstrom (5 V/ 9 V/ 15 V/ 20 V)	3 A / 3 A / 3 A / 2,25 A

Lieferumfang

Ein Ladegerät

Eine Bedienungsanleitung

Ein USB-C zu USB-C Kabel

Ein EU-Stecker, ein UK-Stecker, ein US-Stecker

Sicherheit und Wartung

1. Bitte folgen Sie für den Betrieb des Geräts genau den oben aufgeführten Anweisungen. Bauen Sie das Geräts nicht auseinander.
2. Setzen Sie das Gerät nicht Regen oder hoher Feuchtigkeit aus. Feuchtigkeit kann dem Gerät schaden.
3. Um Energie zu sparen, stecken Sie das Gerät nach dem Laden bitte ab.
4. Halten Sie das Gerät fern von Parfum, Vaseline, Alkohol und anderen organischen Flüssigkeiten.

Kundenservice

Bei Fragen und Problemen besuchen Sie bitte unsere Webseite www.inateck.de oder schreiben Sie uns an: support@inateck.com

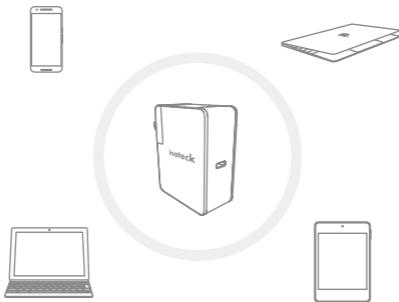
Français

Équipé d'un port Type C et du protocole PD, UCC1001 peut alimenter MacBook et d'autres PCs portables qui sont compatibles avec ce protocole.

Caractéristiques

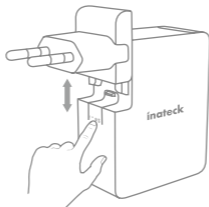
- Port USB Type-C PD
- Protection contre surcharge
- Protection contre surcourant & Protection contre surtension
- Protection contre court-circuit
- Protection contre surchauffage
- Certification d'Energy Star

Comment l'utiliser



Changer de prise mâle

1. Pousser la partie de prise mâle d'UCC1001
2. Tirer la prise mâle
3. Insérer la nouvelle prise



SPÉCIFICATIONS

Entrée	Plage de Tension d'Entrée	100 ~ 240 V ac
	Fréquence d'Entrée	50 / 60 Hz.
	Courant d'Entrée	1,2 A
Sortie du Port C	Tension de Sortie (5 V)	4,85 V dc - 5,4 V dc
	Tension de Sortie (9 V)	8,55 V dc - 9,45 V dc
	Tension de Sortie (15 V)	14,25 V dc - 15,75 V dc
	Tension de Sortie (20 V)	19 Vdc - 21 V dc
	Courant de Sortie (5 V / 9 V / 15 V / 20V)	3 A / 3 A / 3 A / 2,25 A

Articles dans l'emballage

Chargeur x1

Manuel d'Utilisation x1

Câble USB C-C x1

Prise mâle EU x1, Prise mâle UK x1, Prise mâle US x1

Sécurité & Manipulation

1. Veuillez suivre exactement les instructions ci-dessus lors d'usages de ce produit. Veuillez ne pas démonter ce produit vous-même.
2. Ne pas l'exposer dans la pluie, ni dans un environnement mouillé. L'humidité portera des dégâts à ce produit.
3. Pour réduire la perte d'énergie, veuillez débrancher ce produit après avoir fini la charge.
4. Éviter les parfums, la vaseline, l'alcool, et d'autres liquides organiques.

Soutien

Pour toute demande de renseignements ou de remarques d'utilisations concernant nos produits, veuillez nous contacter par mail **support@inateck.com** et nous vous répondrons dans les plus brefs délais.

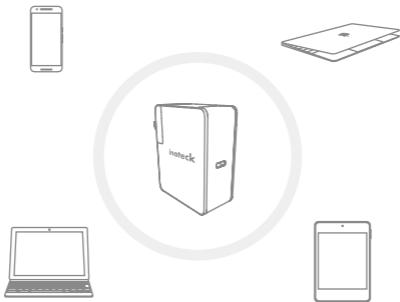
Italiano

Dotato di porta Tipo C e di protocollo Power Delivery, il caricatore UCC1001 può ricaricare un MacBook e altri laptop compatibili con la ricarica PD.

Caratteristiche

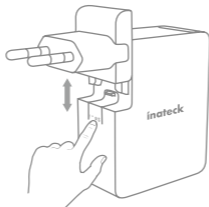
- Porta USB Type-C PD
- Contro sovraccarico
- Protezione contro sovra alimentazione e sovra voltaggio
- Protezione contro cortocircuiti
- Protezione temperatura interna
- Energy Star Certificated

Come si usa



Sostituire la spina

1. Premere il meccanismo di blocco su UCC1001
2. Rimuovere la spina
3. Installare la nuova spina



SPECIFICHE

Input	Intervallo tensione input	100 ~ 240 V ac
	Frequenza input	50 / 60 Hz.
	Corrente Input	1.2 A
Output da Porta C	Voltaggio Output (5 V)	4.85 V dc - 5.4 V dc
	Voltaggio Output(9 V)	8.55 V dc - 9.45 V dc
	Voltaggio Output (15 V)	14.25 V dc - 15.75 V dc
	Voltaggio Output (20 V)	19 V dc - 21 V dc
	Corrente Output (5 V / 9 V / 15 V / 20 V)	3 A / 3 A / 3 A / 2.25 A

La confezione contiene

Caricatore x1

Manuale utente x1

Cavo USB C-C x1

Spina EU x1, Spina UK x1, Spina US x1

Sicurezza e manutenzione

1. Seguire con attenzione le istruzioni di questo manuale. Non smontare il prodotto
2. Non esporre il dispositivo a pioggia o umidità. L'umidità può danneggiare il prodotto
3. Per risparmiare energia, ricordarsi di staccare il dispositivo dalla presa una volta completata la ricarica
4. Mantenere il dispositivo lontano da profumi, vaselina, alcol o altri liquidi organici

Support

Per domande o commenti riguardo ai nostri prodotti, scriveteci all'indirizzo e-mail: support@inateck.com, e vi risponderemo il prima possibile.

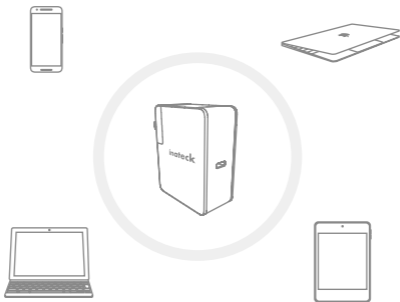
Español

Gracias al puerto Tipo C y al protocolo Power Delivery, el cargador UCC1001 puede cargar un MacBook y otros portátiles compatibles con la carga PD.

Características

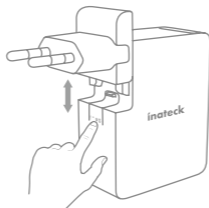
- Puerto USB Type-C PD
- Protección contra sobrecargas
- Protección contra sobre alimentación y sobre voltaje
- Protección contra cortocircuitos
- Protección temperatura interna
- Energy Star Certificated

Como se usa



Cambiar la ficha

1. Abrir el mecanismo de bloqueo de UCC1001
2. Remover la ficha
3. Montar la ficha nueva



Específicas

Input	Rango de tensión de entrada	100 ~ 240 V ac
	Frecuencia input	50 / 60 Hz.
	Corriente Input	1.2 A
Output de Puerto C	Voltaje Output (5 V)	4.85 V dc - 5.4 V dc
	Voltaje Output(9 V)	8.55 V dc - 9.45 V dc
	Voltaje Output (15 V)	14.25 V dc - 15.75 V dc
	Voltaje Output (20 V)	19 V dc - 21 V dc
	Corriente Output (5 V / 9 V / 15 V / 20 V)	3 A / 3 A / 3 A / 2.25 A

El paquete contiene

Cargador x1

Manual usuario x1

Cable USB C-C x1

Ficha EU x1, Ficha UK x1, Ficha US x1

Seguridad y manutención

1. Seguir con cuidado las instrucciones de este manual. No desmontar solos el dispositivo
2. No exponer el dispositivo a lluvia o humedad. La humedad puede dañar el producto
3. Para ahorrar energía, desconectar el dispositivo del enchufe una vez que la carga sea completa
4. Mantener el dispositivo lejos de perfumes, vaselina, alcohol u otros líquidos orgánicos

Atención al cliente

Para preguntas o comentarios sobre nuestros productos, contactémos a esta dirección de correo electrónico: support@inateck.com.

Contact Information

USA

Tel: +1 702-445-7528

Phone hours: Weekdays 9 AM to 5 PM (EST)

Email: support@inateck.com

Web: www.inateck.com

Addr.: Inateck Technology Inc, 6045 Harrison Drive Suite 6,
Las Vegas, Nevada 89120

Germany

Tel: +49 342-07673081 Fax: +49 342-07673082

Phone hours: Weekdays 9 AM-5 PM (CET)

Email: support@inateck.com

Web: <http://www.inateck.com/de/>

Addr.: F&M Technology GmbH, Montgolfierstraße 6,
04509 Wiedemar

Japan

Email: support@inateck.com

Web: www.inateck.com/jp/

Addr.: Inateck株式会社 大阪府大阪市長吉川辺1-1-10

Made in China