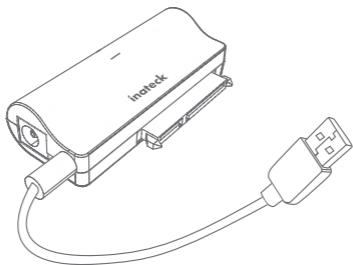


# inateck®

## Instruction Manual

UA1004 USB 3.0 to SATA Adaptor



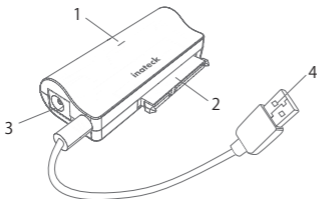
English · Deutsch · 日本語  
Français · Italiano · Español

# English

## Product Introduction

It allows you to connect 2.5" SATA drive to computer for fast USB 3.0 data transfer. Back up, move or archive your notebook or PC HDD files quickly and easily with the USB 3.0 to SATA adapter.

## Product schematic



- 1.LED Indicator
- 2.SATA Interface
- 3.12V2A DC Power Jack
- 4.USB3.0 Interface

## How to use

- a. Properly connect the hard drive to the SATA interface of UA1004
- b. Connect UA1004 with computer via USB cable.
- c. Corresponding disk will appear on computer.

## Note

1. Make sure data access and transfer are stopped when remove the hard drive enclosure from computer, otherwise data loss might happen.
2. Hard drive will automatically start sleep mode if idle state lasts 30 minutes, when LED flashes each three seconds. Data access to the drive will restore operational mode.

## Product specifications

|                            |                                              |
|----------------------------|----------------------------------------------|
| Product name               | USB 3.0 to SATA Adapter                      |
| Product type               | Inateck UA1004                               |
| material                   | ABS plastic                                  |
| Weight                     | 33.6                                         |
| Color                      | black                                        |
| Supported drives interface | SATA III, II, I                              |
| Supported of drives        | 2.5" SSD/HDD                                 |
| Hot plug, plug&play        | supported                                    |
| Licenses                   | CE, FCC                                      |
| Measurements               | 70x28x17mm                                   |
| Supported OS               | Windows XP/ 7/8/10 ; Mac9.0 or above ; Linux |

## Packing list

|                    |    |
|--------------------|----|
| Inateck UA1004     | X1 |
| Instruction manual | X1 |

## F&Q

a. Why cannot the adapter work with some of 2.5"hard drives, and all 3.5"ones?

Due to technology issue, the working power of some old type 2.5"hard drive is quite high, while 3.5"hard drives require even stronger electric current. USB power cannot support them. UA1004 comes with 12V/2A DC power jack. Users can purchase relevant power adapter when external power source is needed.

b. Hard drive does not show up in "File Manager".

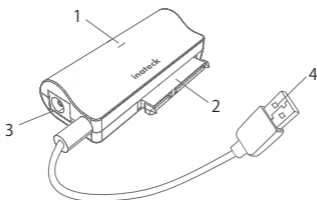
Disconnect the enclosure from your computer. Try another USB port on the computer. If the problem still exists, the hard drive might need to reformat. You can use the partition and formatting program that comes with system to do it (Right click "Computer">Management>Disk Management)

# Deutsch

## Einführung

Mit diesem Konverter lassen sich 2,5" HDD und SSD an einen Rechner für schnellen USB 3.0 Transfer anbinden. Schnelles und leichtes Sichern, Übertragen und Archivieren von Dateien auf den HDD von Notebook oder PC mittels dieses USB 3.0 zu SATA Adapters.

## Produktübersicht



- 1.LED-Anzeige
- 2.SATA-Schnittstelle
- 3.12 V/ 2 A Gleichstromeingang (3,5 mm/ 1,35 mm, Minuspol außen)
- 4.USB 3.0 Anschluss

## Betrieb

- a. Verbinden Sie die HDD/ SSD ordentlich mit der SATA-Schnittstelle des UA1004.
- b. Verbinden Sie den UA1005 mit dem Rechner über das USB-Kabel.
- c. Die Datenträger tauchen auf dem Rechner auf.

### Bitte beachten:

1. Bitte stellen Sie sicher, dass jeglicher Datentransfer und Datenzugriff vor dem Entfernen von Datenträgern gestoppt wurde, um Datenverlust zu vermeiden.
2. Bei Nichtzugriff geht das angeschlossene Laufwerk nach 30 Minuten automatisch in den Ruhemodus, die LED blinkt dann alle drei Sekunden. Bei erneutem Zugriff wird das Laufwerk wieder in den Betriebsmodus versetzt.

## Technische Daten

|                                     |                                                |
|-------------------------------------|------------------------------------------------|
| Produktname                         | USB 3.0 zu SATA Adapter                        |
| Typenbezeichnung                    | Inateck UA1004                                 |
| Material                            | ABS-Kunststoff                                 |
| Gewicht                             | 33.6g                                          |
| Farbe                               | Schwarz                                        |
| Unterstützte Laufwerksschnittstelle | SATA III, II, I                                |
| Unterstützte Laufwerke              | 2.5" SSD/HDD                                   |
| Hot plug, plug&play                 | Unterstützt                                    |
| Zertifikanzen                       | CE, FCC                                        |
| Maße                                | 70x28x17mm                                     |
| Unterstützte Betriebssysteme        | Windows XP/ 7/ 8/ 10; Mac 9.0 und höher; Linux |

## Lieferumfang

|                     |    |
|---------------------|----|
| Inateck UA1004      | X1 |
| Bedienungsanleitung | X1 |

## F&Q

- a. Weshalb kann dieser Adapter nicht mit allen 2,5" und mit keinem 3,5" Laufwerk arbeiten?

Da einige 2,5"-Laufwerke einen hohen Stromabgriff haben, insbesondere ältere Modelle, und 3,5" sogar noch höheren Stromfluss benötigen, kann nicht genügend Strom über den verwendeten USB-Stromanschluss bereitgestellt werden. Da an dem Adapter UA1004 eine Gleichstromeingangsbuchse vorhanden ist, kann bei Bedarf ein Netzteil angebunden werden.

- b. Das Laufwerk taucht unter "Computer" oder "Dateimanager" nicht auf.

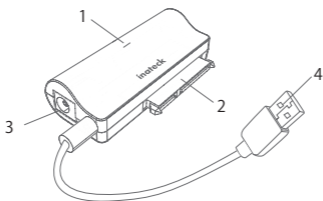
Trennen Sie das Gehäuse vom Rechner und probieren Sie einen anderen USB-Anschluss aus. Sollte der Datenträger nicht auftauchen, ist eventuell eine Neuformatierung notwendig. Sie können die Datenträgerverwaltung des Systems dafür verwenden (Rechtsklick "Computer" -> Verwalten -> Datenträgerverwaltung).click "Computer">Management>Disk Management)

# 日本語

## 製品紹介

2.5 インチ SATA ドライブをコンピュータに接続して、データ転送を高速化することができます。本製品を使用してノートブックまたは PC のファイルを迅速かつ簡単にバックアップ、移動、アーカイブすることができます。

## エンクロージャ構成図



1. LED インジケータ
2. SATA インターフェイス
3. 12V2A DC パワージャック
4. USB3.0 インターフェイス

## 使用方法

- a. ハードドライブを UA1004 の SATA インターフェイスに正しく接続します。
- b. UA1004 をコンピュータと USB ケーブルで接続します
- c. 対応ドライブがファイルマネージャーに表示されます。



## ご注意：

1. PC からエンクロージャを取り外す前に、データの読み取りを停止してください。強制的に抜くと、メインデータが壊れたり、無くしたりする可能性があります。
2. アイドル状態が 30 分続くと、ハードドライブは自動的にスリープモードを開始し、LED が 3 秒ごとに点滅します。ドライブへのデータアクセスにより、動作モードが復元されます。

## 製品仕様

|                |                                          |
|----------------|------------------------------------------|
| 製品名            | USB 3.0 to SATA アダプター                    |
| 製品番号           | Inateck UA1004                           |
| 材料             | ABS プラスチック                               |
| 重量             | 33.6g                                    |
| 製品色            | ブラック                                     |
| インターフェイス       | SATA III, II, I                          |
| 対応デバイス         | 2.5" SSD/HDD                             |
| ホットプラグ、プラグ&プレイ | サポート                                     |
| ライセンス          | CE, FCC                                  |
| 外見寸法           | 70x28x17mm                               |
| 対応可能 OS        | Windows XP/ 7/8/10 ; Mac9.0 及び以降 ; Linux |

## パッケージ内容

|                |    |
|----------------|----|
| Inateck UA1004 | X1 |
| 取扱説明書          | X1 |

## F&Q

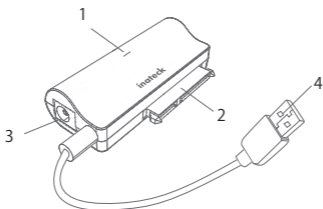
- a. ある 2.5 インチのハードドライブとすべての 3.5 インチのハードドライブは本製品で使用できないのはなぜですか？  
ある古いの 2.5 インチハードドライブと 3.5 インチのハードドライブは要求電力が高いため、USB からの供給電力が電力不足で正常動作しない場合があります。UA1004 には 12V / 2A の DC 電源ジャックが付属しています。外部電源が必要な場合、電源アダプタを接続することをお勧めします。
- b. ハードドライブが「ファイルマネージャ」に表示されません。  
エンクロージャーをコンピューターから取り外します。コンピュータ上の別の USB ポートを試してください。問題が解決しない場合は、その場合は、システムに付属のフォーマットプログラムを使用して、ハードドライブを再フォーマットしてください。「コンピュータ」を右クリック > 管理 > ディスク管理)  
(\*フォーマットする時に、事前に必ずバックアップを取ってください。)

# Français

## Présentation du produit

Il vous permet de connecter un disque SATA de 2,5 " à un ordinateur pour un transfert rapide de données USB 3.0. Il est rapide et facile à sauvegarder, déplacer ou enregistrer des données qui sont dans l'ordinateur ou dans disque dur de PC en utilisant l'adaptateur USB 3.0 SATA.

## Schéma du produit



1. Indicateur LED
2. Interface SATA
3. Prise de courant DC 12V2A
4. Interface USB3.0

## Comment utiliser

- a. Connectez correctement le disque dur à l'interface SATA de l'UA1004
- b. Connectez l'UA1004 avec l'ordinateur via un câble USB.
- c. Le disque correspondant apparaîtra sur l'ordinateur.

## Note

1. Assurez-vous que l'accès et le transfert des données sont arrêtés lorsque vous retirez l'adaptateur du disque dur de l'ordinateur, sinon la perte de données pourrait se produire.
2. Le disque dur démarre automatiquement le mode veille si l'état de repos dure 30 minutes, lorsque le voyant LED clignote toutes les trois secondes. L'accès aux données à l'adaptateur rétablira le mode opérationnel.

## Spécifications du produit

|                                |                                                 |
|--------------------------------|-------------------------------------------------|
| Désignation                    | Adaptateur USB 3.0 à SATA                       |
| Modèle                         | Inateck UA1004                                  |
| Matériau                       | Plastique ABS                                   |
| Poids                          | 33.6g                                           |
| Couleur                        | Noir                                            |
| Interfaces du disque supportés | SATA III, II, I                                 |
| Drives supportés               | 2.5" SSD/HDD                                    |
| Hot plug, plug&play            | support                                         |
| Licences                       | CE, FCC                                         |
| Dimensions                     | 70x28x17mm                                      |
| OS supportés                   | Windows XP / 7/8/10; Mac9.0 ou supérieur; Linux |

## Contenu d'emballage

|                       |    |
|-----------------------|----|
| Inateck UA1004        | X1 |
| Manuel d'instructions | X1 |

## F&Q

a. Pourquoi l'adaptateur ne fonctionne-t-il pas avec des disques durs 2.5 "et tous les 3.5"?

En raison du problème de technologie, la puissance de travail d'ancien version de disque dur de 2,5 "est assez élevée, tandis que les disques durs de 3,5 pouces nécessitent un courant électrique encore plus fort. L'alimentation USB ne peut pas les supporter. UA1004 est livré avec une prise d'alimentation DC 12V / 2A. Les utilisateurs peuvent acheter un adaptateur secteur approprié lorsqu'une source d'alimentation externe est requise.

b. Le disque dur ne s'affiche pas dans "Gestionnaire de fichiers".

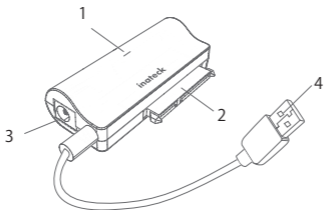
Débranchez l'adaptateur de votre ordinateur. Essayez un autre port USB sur l'ordinateur. Si le problème existe encore, le disque dur peut être nécessaire de reformater. Vous pouvez utiliser le programme de partition et de formatage avec système pour le faire (Cliquez avec le bouton droit sur "Ordinateur"> Gestion> Gestion des disques)

# Italiano

## Introduzione

Ti permette di connettere un drive SATA da 2.5" al computer e avere un trasferimento dati da USB 3.0. Effettua il back up, sposta o archivia i file dall'HHD del tuo notebook o PC velocemente e in sicurezza con il nostro adattatore SATA.

## Schema prodotto



1. Spia LED
2. Interfaccia SATA
3. Presa alimentazione 12V2A DC
4. Interfaccia USB 3.0

## Come si usa

- a. Collegare l'Hard Drive all'interfaccia SATA dell'adattatore UA1004
- b. Collegare l'adattatore UA1004 al computer con il cavo USB
- c. I dischi appariranno nel computer.

## Nota

1. Per evitare la perdita di dati, prima di scollegare l'hard disk dal computer, assicurarsi che l'accesso ai dati e il trasferimento non siano più attivi.
2. L'hard drive entra automaticamente in modalità stand by dopo un periodo di inattività di 30 minuti. La spia LED lampeggia ogni 3 secondi. Se si accede ai dati, il drive ritorna in attività.

## Specifiche prodotto

|                                      |                                                 |
|--------------------------------------|-------------------------------------------------|
| <b>Tipo prodotto</b>                 | Adattatore USB 3.0 a SATA                       |
| <b>Modello</b>                       | Inateck UA1004                                  |
| <b>Materiale</b>                     | Plastica ABS                                    |
| <b>Peso</b>                          | 33.6gr.                                         |
| <b>Colore</b>                        | nero                                            |
| <b>Interfaccia drives supportati</b> | SATA III, II, I                                 |
| <b>Drive supportati</b>              | 2.5" SSD/HDD                                    |
| <b>Hot plug, plug&amp;play</b>       | supportati                                      |
| <b>Certificazioni</b>                | CE, FCC                                         |
| <b>Dimensioni</b>                    | 70x28x17mm                                      |
| <b>Sistemi operativi compatibili</b> | Windows XP/ 7/8/10 ; Mac9.0 o superiori ; Linux |

## La confezione contiene

|                       |    |
|-----------------------|----|
| Inateck UA1004        | X1 |
| Manuale di istruzioni | X1 |

## F&Q

- a. L'adattatore non funziona con alcuni hard drive da 2.5" e con nessuno da 3.5"

Per questioni di tecnologia, la corrente necessaria per alcuni vecchi tipi di hard drive da 2.5" è più alta del normale. Gli hard drive da 3.5" hanno bisogno di una corrente ancora più alta e la trasmissione d USB non è in grado di supportarla. L'adattatore UA1004 è dotato di una presa da 12V/2A DC. Se è necessaria alimentazione esterna, l'utente può acquistare un adattatore di corrente.

- b. L'Hard drive non appare in "File Manager".

Scollegare l'adattatore dal computer. Prova-re con un'altra porta USB. Se il problema persiste, l'hard drive può avere bisogno di essere riformattato. Si può usare il programma di partizione e formattazione fornito dal sistema (Click sul pulsante destro Computer">Management>Disk Management) .

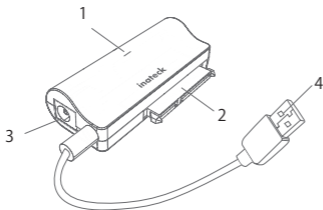


# Español

## Introducción

Te permite conectar un drive SATA de 2.5" al ordenador con una transferencia de datos de USB 3.0. Con nuestro adaptador SATA, puede hacer la copia de seguridad de los datos, transferir o archivar los ficheros del disco duro de tu notebook o PC rápidamente y sin preocupaciones.

## Diagrama producto



1. Luz testigo LED
2. Interfaz SATA
3. Enchufe alimentación 12V2A DC
4. Interfaz USB 3.0

## Cómo se usa

- a. Conectar el disco duro con el interfaz SATA del adaptador UA1004
- b. Conectar el adaptador UA1004 al ordenador con el cable USB
- c. Los discos aparecen en el ordenador

## Nota

1. Per evitar la p erdida de datos, antes de desconectar el disco duro del ordenador, asegurarse que el acceso a los datos y la transferencia no sean activos.
2. El disco duro activa autom aticamente la modalidad stand by despu es de un periodo de inactividad de 20 minutos. La luz testigo LED parpadea cada 3 segundos. Si se vuelve a modificar los datos, el disco duro se vuelve a activar.

## Specifiche prodotto

|                                       |                                                  |
|---------------------------------------|--------------------------------------------------|
| <b>Tipo producto</b>                  | Adaptador de USB 3.0 a SATA                      |
| <b>Modelo</b>                         | Inateck UA1004                                   |
| <b>Material</b>                       | Pl astico ABS                                    |
| <b>Peso</b>                           | 33.6gr.                                          |
| <b>Color</b>                          | negro                                            |
| <b>Interfaz drives compatibles</b>    | SATA III, II, I                                  |
| <b>Discos compatibles</b>             | 2.5" SSD/HDD                                     |
| <b>Hot plug, plug&amp;play</b>        | suportados                                       |
| <b>Certificaciones</b>                | CE, FCC                                          |
| <b>Tama o</b>                         | 70x28x17mm                                       |
| <b>Sistema operativos compatibles</b> | Windows XP/ 7/8/10 ; Mac9.0 o superiores ; Linux |

## La confecci on contiene

|                         |    |
|-------------------------|----|
| Inateck UA1004          | X1 |
| Manual de instrucciones | X1 |

## F&Q

- a. El adaptador no funciona con algunos disc-os duros de 2.5" y con ninguno de 3.5"

La corriente eléctrica necesaria para algunos tipos de hard drive de 2.5" es más alta de lo habitual. Los discos duros de 3.5" necesitan de una corriente aún más alta y el protocolo usb no puede sostenerla. El adaptador 1004 es dotado de un enchufe 12V/2A DC. Si se requiere alimentación externa, es necesario comprar un adaptador de corriente.

- b. El disco duro no aparece en "File Manager"

Desconectar el adaptador del ordenador. Intentar con una puerta USB diferente. Si el problema persiste, el disco duro tiene que ser formateado. Se puede usar el programa de partición/formateo que viene con el sistema operativa (click con el pulsador derecho Computer">Management>Disk Management).

# Contact Information

## USA

Tel.: +1 909-698-7018

Phone hours: Weekdays 9 AM to 5 PM (EST)

Email: [support@inateck.com](mailto:support@inateck.com)

Web: [www.inateck.com](http://www.inateck.com)

Addr.: Inateck Technology Inc, 8949 East 9th St., STE. 130,  
Rancho Cucamonga, CA 91730

## Germany

Tel.: +49 341-51998410 Fax: +49 34151998413

Phone hours: Weekdays 9 AM-5 PM (CET)

Email: [support@inateck.com](mailto:support@inateck.com)

Web: <http://www.inateck.com/de/>

Addr.: F&M Technology GmbH, Fraunhoferstraße 7, 04178 Leipzig

## Japan

Email: [support@inateck.com](mailto:support@inateck.com)

Web: [www.inateck.com/jp/](http://www.inateck.com/jp/)

Addr.: Inateck 株式会社 〒 547-0014 大阪府大阪市  
平野区長吉川辺 3 丁目 10 番 11 号

## Company of License Holder

F&M Technology GmbH

Fraunhoferstraße 7, 04178 Leipzig

Tel.: +49 341-51998410

## Manufacturer Information

ShenZhen LiCheng Technology Co., Ltd.

Addr: Xinghe World Phase I, Bantian Street, Longgang District,  
Shenzhen, Guangdong, China

Tel: +86 755-23484029

## Made in China