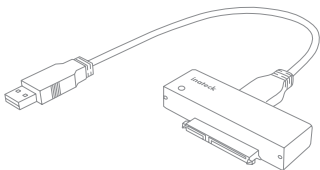


inateck®

Instruction Manual

UA1001 USB 3.0 to SATA Adapter



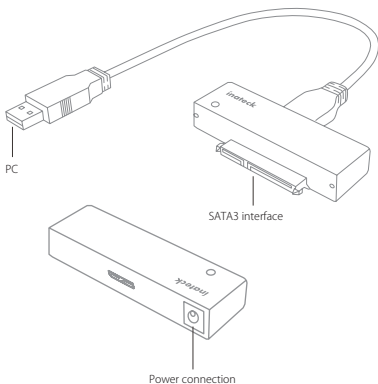
English · Deutsch · 日本語 · Français · Italiano · Español

English

Product introduction

It allows you to connect any 3.5" or 2.5" SATA drive to your computer for fast USB 3.0 data transfer. Back up, move or archive your notebook or PC HDD files quickly and easily with the USB 3.0 to SATA adapter.

Product schematic



How to use

- Connect your hard drive to UA1001 properly
- Connect UA1001 with computer by USB cable
- Connect DC power adapter with UA1001
- Power on, lower right corner of computer will have a mobile hardware prompt after device recognized, file manager will also have one.

Note:

- Before the removal of the data storage device, please stop all data access and transfer to the device, so that the storage can be normally removed. Forced removal may lead to damage or loss of crucial data.
- Features automatic sleep and spin-down, goes into sleep mode automatically after 30 minutes in idle state. LED flashes each three seconds to indicate standby, a single access to the drive restores the operational mode.

Product specifications

Product name	USB 3.0 to SATA Adapter
Product type	Inateck UA1001
material	ABS plastic
Weight	15g
Supported drives interface	SATA III, II, I
Supported of drives	2.5" SSD/HDD
Hot plug, plug&play	supported
Licenses	CE, FCC
Measurements	72*30*13mm
Supported OS	Windows XP/ 7/8/10 ; Mac9.0 or above

Packing list

Inateck UA1001 x1

USB 3.0 data Cable x1

12V/2A Power Adaptor x1

Instruction manual x1

FAQ

- a. Why over 2TB hard disk couldn't be identified by USB?

Because the maximum capacity of hard disk which Windows XP can supports is 2TB and couldn't be identified by system if over 2TB. It only supports after upgrading the operating system above Vista (64 bit) version and we suggest changing hard disk into a GPT disk partition, or the operating system will not support over 2 TB disk partitions.

- b. Hard drive does not show up in "file manager".

If your drives has been partitioned, please connect directly with the UA1001 to use. It will be shown as "New Disk" in computer. If not, in the premise of system can correctly identify drives, you can use the partition and formatting program come with system to reformat it.

Support

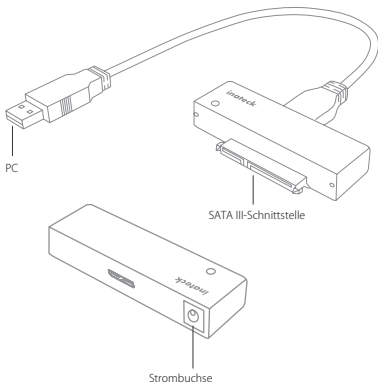
For any inquiries or comments concerning our products, please send an email to support@inateck.com, and we will respond to you as soon as possible.

Deutsch

Produkteinführung

Dieses Modell eines Festplattenadapters ermöglicht eine Anbindung von 2,5 Zoll und 3,5 Zoll SATA Laufwerken an einen Rechner via USB, für schnellen USB 3.0 Datentransfer. Sichern, kopieren, verschieben oder archivieren Sie Rechnerdaten schnell und einfach mit diesem USB 3.0 zu SATA Adapter.

Produktübersicht



Betrieb

- a. Verbinden Sie die Laufwerke ordnungsgemäß mit dem UA1001.
- b. Verbinden Sie den UA1001 via USB-Kabel mit einem Rechner.
- c. Binden Sie das DC-Netzteil an den UA1001 an.
- d. Schalten Sie den UA1001 ein. In der Statusleiste des Betriebssystems erscheint eine Mitteilung zur Hardwareinstallation, wenn der Adapter erkannt wurde. Auch im Dateimanager erscheint ein Eintrag.

Achtung:

- Um das ordnungsgemäße Auswerfen Ihres Gerätes zu gewährleisten, stellen Sie bitte vor dem Entfernen des externen Datenträgers sicher, dass keinerlei Datenzugriff auf den Datenträger mehr erfolgt. Erzwungenes Trennen kann zu Beschädigungen oder Datenverlust führen.
- Der Adapter verfügt über einen automatischen Ruhemodus und Spin Down. Der Modus wird nach 30 Minuten Inaktivität automatisch aktiviert, wobei die LED dann alle drei Sekunden blinkt. Ein beliebiger Zugriff auf den Datenträgerdialog beendet den Ruhemodus.

Technische Daten

Produktname	USB 3.0 zu SATA Adapter
Typenbezeichnung	Inateck UA1001
Material	ABS Kunststoff
Gewicht	15g
Unterstützte SATA-Standards	SATA III, II, I
Unterstützte Laufwerke	2,5 Zoll und 3,5 Zoll SSD/ HDD
Hot plug, Plug & Play	Unterstützt
Lizenzen	CE, FCC
Maße	72*30*13mm
Kompatible Betriebssysteme	Windows XP/ 7/ 8/ 10; Mac OS 9.0 oder höher

Lieferumfang

Inateck UA1001 x1
USB 3.0 Datenkabel x1
12 V/ 2 A AC-DC-Netzteil x1
Bedienungsanleitung x1

Fragen und Antworten

- a. Warum werden Laufwerke über 2 TB Kapazität nicht korrekt aufgeführt?

Datenträger können unter 32 Bit XP per MBR nur mit einer Maximalkapazität von 2 TB initialisiert werden. Erst eine Aktualisierung des Systems auf Vista 64 Bit ermöglicht eine Initialisierung per GPT, welche mehr als 2 TB Gesamtkapazität bei Datenträgern zulassen (theoretisch bis zu 7,4 Zetabyte). Danach kann wie gewohnt eine beliebige Erstellung der Partitionen erfolgen.

- b. Die Laufwerke werden im Dateimanager (Explorer) nicht angezeigt.

Wenn die Datenträger bereits partitioniert sind, schließen Sie diese bitte direkt an. Es erscheint ein neuer Eintrag mit einem oder mehreren Laufwerken im Dateimanager. Wenn die Einträge nicht direkt auftauchen, der Datenträger aber zumindest in der Datenträgerverwaltung bzw. im Festplattendienstprogramm physikalisch erkannt wird, kann eine Initialisierung oder Neuformatierung (bei Gehäuse- oder Adapterwechseln) des Datenträgers erfolgen.

Technische Unterstützung

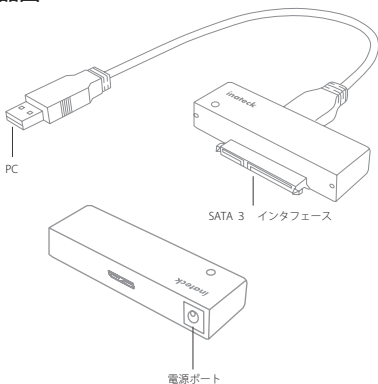
Bei Fragen und Problemen bezüglich unserer Produkte schreiben Sie bitte eine Nachricht an support@inateck.com. Wir antworten Ihnen so schnell wie möglich.

日本語

商品紹介

本製品はほとんどの 2.5 インチ / 3.5 インチ SATA ドライブをコンピュータに接続して、高速 USB 3.0 データ伝送を行うことが実現できます。ノートブックまたは PC で簡単に HDD ファイルのバックアップ、移動、またはアーカイブを操作できます。

製品図



使用方法

- a. お使いのハードディスクは UA1001 と正確に接続します。
- b. そして、UA1001 はお使いの PC に接続します。
- c. DC 電源アダプタを UA1001 に接続します。
- d. 電源をオンにして、デバイスが認識されると、デスクトップ画面右下にモバイルハードウェアのプロンプトが表示され、対応ドライブがファイルマネージャーに表示されます。

ご注意：

- PC からエンクロージャを取り外す前に、データの読み取りを停止してください。強制的に抜くと、メインデータが壊れたり、無くしたりする可能性があります。
- 自動スリープとスピンドアウン機能は、アイドル状態で 30 分後に自動的にスリープモードに入ります。LED が 3 秒ごとに 1 回点滅してスタンバイ状態になります。ドライブをアクセスすると、スリープモードから復帰します。

製品仕様

製品名	USB 3.0 to SATA アダプター
製品番号	Inateck UA1001
材料	ABS プラスチック
重量	15g
インターフェイス	SATA III, II, I
対応可能ドライブ	2.5" SSD/HDD
ホットプラグ、プラグ&プレイ	サポート
ライセンス	CE, FCC
外見寸法	72*30*13mm
対応可能 OS	Windows XP/7/8/10 ; Mac9.0 及び以降

パッケージ内容

- Inateck UA1001 x1
- USB 3.0 データケーブル x1
- 12V/2A 電源アダプター x1
- 取扱説明書 x1

F&Q

A.2TB を超える容量のハードドライブを識別できないのはなぜですか？

Windows XP がサポートできるハードディスクの最大容量は 2TB なので、2TB を超えるとシステムでは識別できません。

Vista (64 ビット) 以上のオペレーティングシステムをアップグレードすること、またはハードディスクを GPT ディスクパーティションに変更することをお勧めします。そうではないと、Windows XP は 2 TB 以上のディスクパーティションをサポートしません。

B. ハードドライブが「ファイルマネージャ」に表示されません。

ドライブがパーティション化されている場合は、エンクロージャに直接に接続して使用できます。コンピュータに「新しいディスク」として表示されます。ドライブがパーティションされない場合は、ドライブが正しく識別される前提で、システムに付属のパーティションとフォーマットプログラムを使用してを再フォーマットしてください。

(*フォーマットする時に、事前に必ずバックアップを取ってください。)

サポート

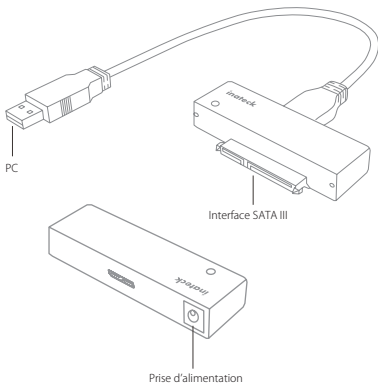
製品に関するお問い合わせやご意見につきましては、support@inateck.com よりお問い合わせください。

Français

Introduction du produit

Cet adaptateur vous permet de connecter des disques durs SATA 2,5" ou 3,5" à votre PC pour la transmission rapide des données via le port USB 3.0. Vous pouvez facilement sauvegarder ou archiver des données de votre PC portable ou du disque dur de votre PC à l'aide de cet adaptateur.

Schéma du produit



Comment l'utiliser

- Connectez votre disque dur à UA1001
- Connectez UA1001 à l'ordinateur
- Connectez l'adaptateur DC à UA1001
- Une fois que le disque et l'adaptateur DC sont bien liés, l'indicateur LED sera allumé, et une fenêtre apparaîtra au coin en bas à droite de l'écran du PC. Et le disque apparaît également dans la gestion des disques.

N.B.:

- Avant d'arracher votre disque dur, veuillez svp bloquer tout accès à votre disque dur, c'est-à-dire arrêter de lire et d'écrire pour retirer le disque dur sans dégât. Sinon, les données dans votre disque dur seront perdues ou endommagées.
- Ralentissement automatique et mode veille automatique. Ce produit entrera en mode veille après 30 mins d'inactivité. L'indicateur LED clignotera toutes les 3 secondes en ce mode, et vous pouvez activer l'UA1001 par un simple accès au disque dur.

Spécifications du Produit

Nom du Produit	Adaptateur USB 3.0 vers SATA
Modèle	Inateck UA1001
Matériau	Plastique ABS
Poids	15 g
Interface compatible	SATA III, II, I
Disques durs compatibles	2,5" SSD/HDD
Échangeable à chaud, plug&play	Oui
Licences	CE, FCC
Dimensions	72 *30 *13 mm
Systèmes Compatibles	Windows XP/ 7/8/10 ; Mac 9.0 ou systèmes plus récents

Dans l'emballage

Inateck UA1001 x1

Câble de données USB 3.0 x1

Adaptateur d'alimentation 12V/2A x1

Mode d'emploi x1

FAQ

- a. Pourquoi mon disque dur de plus de 2 To ne peut pas être détecté par le PC ?

Windows XP n'est pas compatible avec des disques durs de plus de 2 To. Il faut utiliser un système plus récent, au moins la version Vista (64 bit). Et nous vous conseillons de transformer le format du disque dur en GPT, sinon, l'ordinateur ne peut pas détecter complètement ce disque dur de plus de 2 To.

- b. Le disque dur n'apparaît pas dans la « gestion des disques ».

Si votre disque a été partitionné, vous pouvez directement l'utiliser avec UA1001. Votre disque sera reconnu comme « Nouveau disque » par l'ordinateur. Si ce n'est pas le cas, et si vous êtes sûr que l'ordinateur peut bien détecter des disques, vous pouvez profiter de la gestion des disques du PC pour formater et partitionner votre disque.

SAV

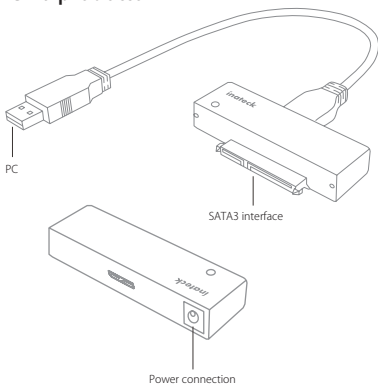
Si vous avez une question ou un avis sur notre produit, veuillez nous contacter par support@inateck.com, nous allons vous répondre dans le meilleur délai.

Italiano

Introduzione al prodotto

Questo modello di adattatore, compatto e leggero, ti permette di collegare qualsiasi drive SATA da 2.5" o 3.5" al computer attraverso una presa USB 3.0. Potrai trasferire, archiviare o fare il back up dei file dall'HDD del tuo notebook o PC in modo facile e veloce.

Schema prodotto



Come si usa

- a. Connettere l'hard drive all'adattatore UA1001
- b. Connettere l'adattatore UA1001 computer
- c. Collegare l'adattatore DC a UA1001
- d. Accendere. Nell'angolo in basso a destra dello schermo comparirà la notifica di riconoscimento hardware. La stessa apparirà in Disk Management

Nota:

- Prima di rimuovere il disco rigido, assicurarsi che l'accesso e il trasferimento dei dati siano disattivati. Una rimozione non corretta e/o forzata può causare il danneggiamento o la perdita di dati importanti
- è dotato di modalità sleep e spin down automatica. La modalità sleep si attiva dopo 30 minuti di inattività. La spia LED si illumina ogni 30 secondi. Il dispositivo si riattiva non appena si riaccende al drive

Specifiche del prodotto

Nome prodotto	Adattatore da USB 3.0 a SATA
Tipo prodotto	Inateck UA1002
Materiale	Plastica ABS
Peso	15g
Interfaccia drive compatibili	SATA III, II, I
Drive supportati	SSD/HDD 2.5"
Hot plug, plug&play	sì
Certificazioni	CE, FCC
Dimensioni	72 x 30 x 13mm
SO compatibili	Windows XP/ 7/8/10 ; Mac9.0 o superiori

La confezione contiene

Inateck UA1001 x1

Cavo dati USB 3.0 x1

Adattatore corrente 12V/2A x1

Manuale x1

F&Q

- a. Perché un hard disk di più di 2TB non viene identificato dall'USB?

Perché la capacità massima supportata da Windows XP è di 2TB. Una capacità maggiore non viene identificata. È necessario effettuare l'upgrading del sistema operativo (superiore a Vista 64 bit). È inoltre raccomandabile cambiare l'hard disk a una partizione GPT, altrimenti il sistema operativo non sarà compatibile con partizioni superiori a 2 TB

- b. L'Hard drive non appare in in "File Manager"

Se è stata effettuata la partizione del drive, è sufficiente collegare l'adattatore al computer. Comparirà come "New Disk". In caso contrario, è possibile usare il programma di partizione e formattazione del computer.

Assistenza

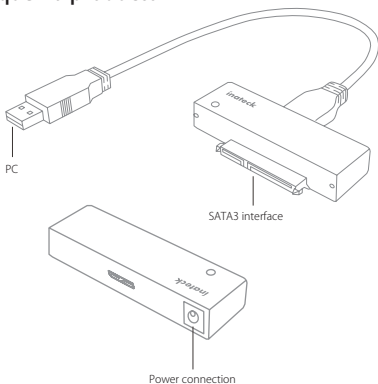
Per domande o commenti sui nostri prodotti, spedite una e-mail a support@inateck.com. Vi risponderemo il prima possibile

Español

Introducción al producto

Este modelo de adaptador, compacto y liviano, te permite conectar todos los drives SATA de 2.5" y 3.5" a tu ordenador a través de la interfaz USB 3.0. La transferencia, el almacenamiento, el respaldo de datos de los archivos del disco duro de tu notebook o PC vía USB 3.0 es rápido y fácil.

Esquema producto



Cómo se usa

- a. Conectar tu hard drive al adaptador UA1001
- b. Conectar el UA1001 al ordenador
- c. Conectar el adaptador de alimentación DC al UA1001
- d. Encender. En la parte inferior de la pantalla a la derecha va a aparecer la notificación de reconocimiento de hardware. La misma va a aparecer en Disk Management

Notas:

- Antes de remover el disco duro, asegurarse que el acceso y la transferencia de datos esté inactivos. Una remoción incorrecta y/o forzada puede causar daños o pérdida de datos importantes.
- El dispositivo tiene modo sleep y spin down automático. Activa el modo sleep después de 30 minutos. La luz testigo LED parpadea cada 3 segundos para indicar el estado de reposo. El dispositivo se vuelve a activar al acceder a los datos.

Características

Nombre producto	Adaptor de USB 3.0 a SATA
Tipo producto	Inateck UA1001
Material	Plástico ABS
Peso	15g
Interfaces drive compatibles	SATA III, II, I
Drive compatibles	2.5" SSD/HDD
Hot plug, plug&play	sí
Certificaciones	CE, FCC
Medidas	72 x 30 x 13mm
Sistemas operativos compatibles	Windows XP/ 7/8/10 ; Mac9.0 o superiores

El paquete contiene

Inateck UA1001 x1

Cable datos USB 3.0 x1

Adaptador 12V/2A x1

Manual x1

FAQ

a. ¿Por qué el USB no reconoce un disco duro de más de 2TB?

La capacidad máxima compatible con el sistema Windows XP es de 2 TB. El sistema puede reconocer una capacidad mayor si se hace el upgrade a un sistema superior a Vista (64 bit). Recomendamos pasar el disco duro a una partición GPT, o el sistema no va a ser compatible con particiones disco de 2 TB

b. El hard drive no aparece en "File manager".

Si se hizo la partición del drive, es suficiente conectar la carcasa al ordenador. Va a aparecer como "New Disk". En caso contrario, es posible usa el programa de partición y formateo del ordenador

Asistencia

Para preguntas o comentarios sobre nuestros productos, contáctenos a support@inateck.com. Le contestaremos lo antes posible.

Contact Information

USA

Tel: +1 909-698-7018

Phone hours: Weekdays 9 AM to 5 PM (EST)

Email: support@inateck.com

Web: www.inateck.com

Addr: Inateck Technology Inc, 8949 East 9th St., STE. 130,
Rancho Cucamonga, CA 91730

Germany

Tel: +49 341-51998410 Fax: +49 34151998413

Phone hours: Weekdays 9 AM-5 PM (CET)

Email: support@inateck.com

Web: <http://www.inateck.com/de/>

Addr: F&M Technology GmbH, Fraunhoferstraße 7, 04178 Leipzig

Japan

Email: support@inateck.com

Web: www.inateck.com/jp/

Addr: Inateck 株式会社 〒 547-0014 大阪府大阪市
平野区長吉川辺 3 丁目 10 番 11 号

Company of License Holder

F&M Technology GmbH

Fraunhoferstraße 7, 04178 Leipzig

Tel: +49 341-51998410

Manufacturer Information

ShenZhen LiCheng Technology Co., Ltd.

Addr: Xinghe World Phase I, Bantian Street, Longgang District,
Shenzhen, Guangdong, China

Tel: +86 755-23484029

Made in China