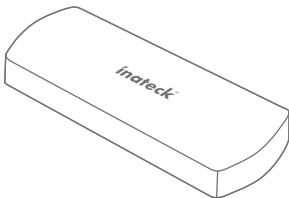


inateck®

Instruction Manual

SA01004 NVMe M.2 Hard Drive Enclosure



English · Deutsch · 日本語 · Français · Italiano · Español

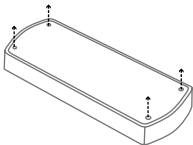
English

Introduction

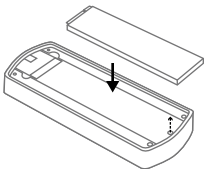
Inateck NVMe M.2 hard drive enclosure adopts USB-C port, and supports 10Gbps bandwidth. It may facilitate the superior performance of M.2 hard drives.

Operating Steps

1. Open the enclosure



2. Install hard drive in the enclosure and fix it by the screw.



3. Close the enclosure. Fix the bottom shell by screws. Stick the two anti-sliding rubber cushions on the bottom shell.

Package Contents

Inateck SA01004 × 1

USB C-C cable x1

USB C-A cable x1

Screw driver × 1

Technical Specifications

Model number	Inateck SA01004
Material	aluminum alloy
Weight	114g
Color	Silver gray
Compatible Drive Types	NVMe M.2 Hard Drive
UASP	Supported
Trim	Supported
Licenses	CE, FCC
Dimensions	115x45x15cm
Operating Systems	Windows 7/8/10; Mac OS

Note

- a. Please safely eject hard drive before disconnect the enclosure from a computer.
- b. It is normal if the enclosure feels hot after it works a long time, as a working M.2 hard drive dissipates a lot of heat.
- c. The enclosure will enter idle mode if there is no operation on the hard drive over 5 minutes. It can reduce the heat of the enclosure.

Support

For any inquiries or comments concerning our products, please send an email to **support@inateck.com**, and we will respond to you as soon as possible.

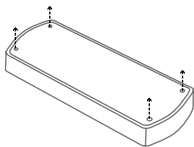
Deutsch

Einführung

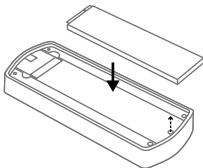
Das Inateck NVMe M.2 SSD-Gehäuse verfügt über einen USB-C-Anschluss und unterstützt somit eine Bandbreite von 10 Gbit/s. Somit kann das Potential von M.2 SSD voll ausgeschöpft werden.

Inbetriebnahme

1. Öffnen Sie das Gehäuse.



2. Setzen Sie den SSD-Riegel in das Gehäuse ein und befestigen Sie es mit der Schraube.



- Schließen Sie das Gehäuse und setzen Sie die Schrauben in die Einlässe an der Unterseite ein, um den Deckel zu fixieren. Bringen Sie die Gummistreifen an der Unterseite an, damit das Gehäuse auf glatten Oberflächen nicht verrutscht.

Lieferumfang

Inateck SA01004 × 1

USB C-C Kabel x1

USB C-A Kabel x1

Schraubendreher × 1

Technische Spezifikationen

Modellnummer	Inateck SA01004
Material	Aluminiumlegierung
Gewicht	114g
Farbe	Silbergrau
Kompatible Laufwerke	NVMe M.2 SSD
UASP	Unterstützt
TRIM	Unterstützt
Zertifikate	CE, FCC
Maße	115x45x15cm
Betriebssysteme	Windows 7/ 8/ 10; Mac OS

Achtung

- a. Bitte werfen Sie den Datenträger korrekt aus, bevor Sie das Gehäuse vom Rechner trennen.
- b. Es ist üblich, dass das Gehäuse im Dauerbetrieb warm wird, da M.2 SSD eine Menge an Hitze ausstrahlen können, wenn sie unter Vollast stehen.
- c. Das Gehäuse versetzt die verbaute SSD in den Ruhemodus, wenn über 5 Minuten keine Aktivität verzeichnet wurde. So werden SSD und Gehäuse vor zu viel Hitze geschützt.

Technische Unterstützung

Bei Fragen und Problemen bezüglich unserer Produkte schreiben Sie bitte eine Nachricht an support@inateck.com. Wir antworten Ihnen so schnell wie möglich.

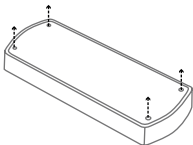
日本語

商品紹介

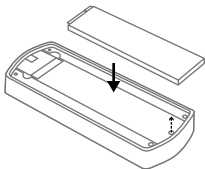
Inateck NVMe M.2 ハードドライブエンクロージャは USB-C ポートを採用し、10Gbps の帯域幅をサポートします。M.2 ハードドライブの優れたパフォーマンスを発揮できます。

操作手順

1. エンクロージャを開きます



2. ハードドライブをエンクロージャに取り付け、ネジで固定します。



3. エンクロージャを閉じます。ネジで底部にシェルを固定します。2つの滑り止めゴムクッションを底部のシェルに貼り付けます。

パッケージ内容

- Inateck SA01004 × 1
- USB C-C ケーブル x1
- USB C-A ケーブル x1
- スクリュードライバー × 1

製品仕様

モデル番号	Inateck SA01004
素材	アルミニウム合金
重さ	114g
商品色	シルバーグレー
対応可能ドライブ	NVMe M.2 ハードドライブ
UASP	サポート
トリム	サポート
ライセンス	CE, FCC
寸法	115x45x15cm
対応可能 OS	Windows 7/8/10; Mac OS

ご注意

- a. PC からエンクロージャを取り外すときに、安全な取り外してください。
- b. 動作中の M.2 ハードドライブが放熱しているため、長時間使用しているとエンクロージャーが熱くなることがあります。
- c. 5 分以上何も操作がない場合、エンクロージャはアイドルモードに移行して、エンクロージャーの熱が収まります。

サポート

製品に関するお問い合わせやご意見につきましては、support@inateck.com よりお問い合わせください。

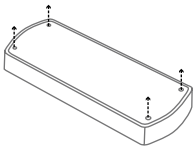
Français

Introduction

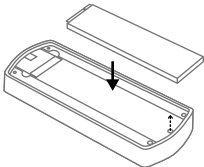
Inateck NVMe M.2 boîtier de disque dur à port USB-C d'une bande passante de 10Gbps. Il aidera à la performance supérieure de disques durs M.2.

Étapes d'Usage

1. Ouvrez le boîtier.



2. Installez le disque dur dans le boîtier et puis le fixez par les vis.



3. Fermez le boîtier. Fixez les deux parties par les vis, et puis collez le coussin en caoutchouc à la paroi de la partie inférieure.

Dans l'emballage

Inateck SA01004 × 1

Câble USB C-C x1

Câble USB C-A x1

Tournevis × 1

Spécifications Techniques

Numéro du modèle	Inateck SA01004
Matériau	Alliage d'aluminium
Poids	114g
Couleur	Gris argenté
Disque Dur Compatible	Disque Dur NVMe M.2
UASP	Oui
Trim	Oui
Licences	CE, FCC
Dimensions	115x45x15cm
Systèmes Compatibles	Windows 7/8/10; Mac OS

ATTENTION

- a. Veuillez svp retirer le boîtier de disque dur en toute sécurité.
- b. C'est normal quand le boîtier s'échauffe après longtemps d'usage, parce qu'un disque dur M.2 dissipe beaucoup de chaleur lors de son fonctionnement.
- c. Le boîtier entrera en mode veille après 5 minutes d'inactivité du disque dur, pour réduire la chaleur et la consommation l'énergie.

SAV

Si vous avez une question ou un avis sur notre produit, veuillez nous contacter par **support@inateck.com**, nous allons vous répondre dans le meilleur délai.

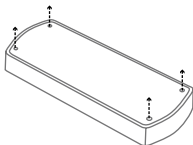
Italiano

Introduzione

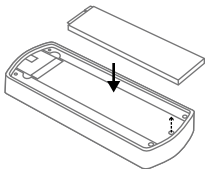
La custodia esterna per hard drive NVMe M.2 è dotata di presa USB C e supporta una larghezza di banda da 10 Gbps. Aiuta a ottenere una performance top dai tuoi hard drive M.2.

Come si usa

1. Aprire la custodia



2. Montare l'hard drive nella custodia e fissarlo con la vite



3. Richiudere la custodia. Fissare la parte inferiore del guscio con le viti e attaccare all'esterno i gommini antiscivolo.

La confezione contiene

Inateck SA01004 × 1

Cavo USB C-C x1

Cavo USB C-A x1

Cacciavite × 1

Caratteristiche tecniche

Numero modello	Inateck SA01004
Materiale	lega di alluminio
Peso	114g
Colore	Grigio argento
Drive compatibili	Hard drive NVMe M.2
UASP	Sì
Trim	Sì
Certificazioni	CE, FCC
Dimensioni	115x45x15cm
Sistemi operativi	Windows 7/8/10; Mac OS

Note

- a. Prima di estrarre l'hard drive, assicurarsi che non sia ancora collegato al computer.
- b. È normale che la custodia si riscaldi durante l'uso, poiché i drive M.2 tendono a generare molto calore quando sono in funzione.
- c. La custodia entra automaticamente in modalità sleep dopo 5 minuti di inattività e riduce così il calore emesso.

Assistenza

Per domande o commenti sui nostri prodotti, spedite una e-mail a support@inateck.com. Vi risponderemo il prima possibile

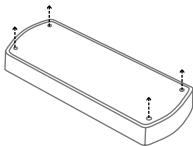
Español

Introducción

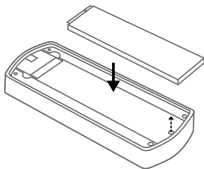
La carcasa para discos duros NVMe M.2 tiene un puerto USB C y soporta un ancho de banda de 10 Gbps. Ayuda obtener un rendimiento top de tus hard drives M.2.

Cómo se usa

1. Abrir la carcasa



2. Colocar el disco duro en la carcasa y sujetarlo con el tornillo



3. Cerrar la carcasa. Fijar la parte inferior de la carcasa con los tornillos y pegar las almohadillas anti deslice.

Contenido del paquete

Inateck SA01004 × 1

Cable USB C-C x1

Cable USB C-A x1

Destornillador × 1

Características técnicas

Número modelo	Inateck SA01004
Material	Aleación de aluminio
Peso	114g
Color	Gris plateado
Drive compatibles	Hard drive NVMe M.2
UASP	Sí
Trim	Sí
Certificados	CE, FCC
Medidas	115x45x15cm
Sistemas operativos	Windows 7/8/10; Mac OS

Notas

- a. Antes de remover el disco duro, asegurarse que no esté todavía conectado al ordenador.
- b. Es normal que la carcasa se caliente durante el uso, ya que los drives M.2 puede generar mucho calor cuando están en función
- c. La carcasa entra en modo sleep en automático después de 5 minutos de inactivo. Así puede reducir la emisión de calor.

Asistencia

Para preguntas o comentarios sobre nuestros productos, contáctenos a support@inateck.com. Le contestaremos lo antes posible.

Contact Information

USA

Tel.: +1 702-445-7528

Phone hours: Weekdays 9 AM to 5 PM (EST)

Email: support@inateck.com

Web: www.inateck.com

Addr.: Inateck Technology Inc, 6045 Harrison Drive Suite 6, Las Vegas, Nevada 89120

Germany

Tel.: +49 342-07673081 Fax: +49 342-07673082

Phone hours: Weekdays 9 AM-5 PM (CET)

Email: support@inateck.com

Web: <http://www.inateck.com/de/>

Addr.: F&M Technology GmbH, Montgolfierstraße 6, 04509 Wiedemar

Japan

Email: support@inateck.com

Web: www.inateck.com/jp/

Addr.: 〒 547-0014 大阪府大阪市平野区長吉川辺 3 丁目 10 番 11 号

Company of License Holder

F&M Technology GmbH

Addr: Montgol erstraße 6, 04509 Wiedemar, Germany Tel: +49 342-07673081

Manufacturer Information

Shenzhen Licheng Technology Co.,Ltd

Addr: Xinghe World Phase I, Bantian Street, Longgang District, Shenzhen, Guangdong, China

Tel: +86 755-23484029

Made in China