

inateck®

Instruction Manual

FE2011 2.5" HDD Enclosure



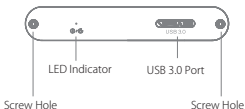

English · Deutsch · 日本語 · Français · Italiano · Español

English

Introduction

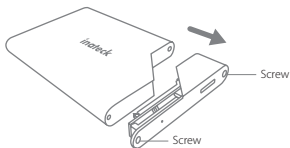
The FE2011 Hard Drive Enclosure lets you connect a 2.5in SATA III hard drive (HDD) or solid state drive (SSD) through an available USB port. The enclosure delivers optimal performance with a USB 3.0 connection, but is backward compatible with USB 2.0/1.1 host connections as well.

Overview

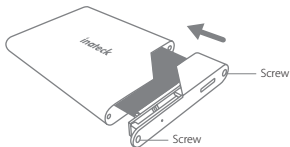


How to Use

1. Open the enclosure by removing the screws from either side of the bottom piece of the enclosure and slide the drive tray.



2. Connect the hard drive to the SATA connectors.
3. Slide the drive tray back into the enclosure and insert the removed screws using the screwdriver provided.



4. With the enclosure fully assembled, connect the USB 3.0 cable from the enclosure to a USB port on the host computer system using the included cable.

Technical Specifications

Product Name	2.5" USB 3.0 to SATA III HDD Enclosure with UASP
Product Type	Inateck FE2011
Material	ABS plastic, aluminium alloy
Weight	74g
Color	Black
Interface	SATAIII/II/I
Drive Size	2.5" SATA hard drive or solid state drive
Hot Plug, Plug & Play	Supported
Licenses	CE, FCC
Dimensions	127 x 80 x 13mm
Operating Systems	Windows XP/7/8/10; Mac OS 9.0 or above

Package Contents

Inateck FE2011 × 1

USB 3.0 Data Cable × 1

Instruction Manual × 1

Screw driver × 1

Note

1. To remove the hard drive, make sure it is currently not being accessed by the computer then unmount or uninstall the disk drive from the operating system. Never remove the enclosure while the hard drive is in use. Doing so may corrupt the data on the hard drive or damage the hard drive, enclosure, or computer.
2. Your hard drive must be USB-powered as no external power adapter is included.

Support

For any inquiries or comments concerning our products, please send an email to support@inateck.com, and we will respond to you as soon as possible.

Deutsch

Einführung

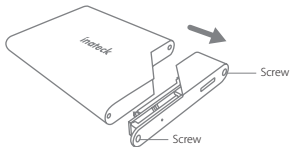
Mit dem Inateck FE2011 lassen sich 2,5" SATA-I/II/III HDD/SSD über eine freie USB-Schnittstelle an Rechner anbinden. Das Gehäuse gewährleistet eine optimale Übertragung per USB 3.0, wobei gleichzeitig eine Abwärtskompatibilität zu USB 2.0 und 1.1 gegeben ist.

Produktübersicht

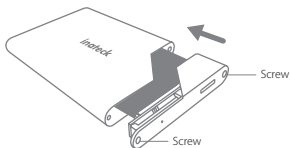


Betrieb und Anwendung

1. Entfernen Sie die Schrauben an beiden Seiten der Schnittstellenblende und ziehen das Schubfach sanft heraus.



2. Verbinden Sie das Laufwerk mit der internen SATA-Schnittstelle.
3. Schieben Sie das Laufwerksfach zurück in das Gehäuse und befestigen es mit den Schrauben und dem beiliegenden Schraubendreher.



4. Ist die Montage abgeschlossen, können Sie nun das Gehäuse über das mitgelieferte USB-Kabel mit einem Rechner verbinden, um auf den Datenträger zuzugreifen.
5. Sollte die direkte Erkennung nicht funktionieren, rufen Sie bitte die Datenträgerverwaltung bzw. das Festplattendienstprogramm auf, um eine ggf. notwendige Initialisierung und Neuformatierung der Laufwerke zu vollziehen.

Technische Daten

Product Name	2.5" USB 3.0 zu SATA III HDD-Gehäuse mit UASP
Produkttyp	Inateck FE2011
Material	ABS-Kunststoff, Aluminiumlegierung
Gewicht	74g
Farbe	Schwarz
Interne Schnittstelle	SATA I/II/III
Unterstützte Laufwerke	2.5" SATA HDD/SSD (Bauhöhe max. 9,5 mm)
Hot Plug, Plug & Play	Unterstützt
Zertifikationen	CE, FCC
Maße	127 x 80 x 13 mm
Kompatible Betriebssysteme	Windows XP/7/8/10; Mac OS 9.0 oder höher

Lieferumfang

Inateck FE2011 × 1

USB 3.0 Datenkabel × 1

Betriebsanleitung × 1

Schraubendreher × 1

Bitte beachten

1. Um den Datenträger sicher entfernen zu können, stellen Sie bitte sicher, dass kein Datenzugriff erfolgt. Werfen Sie den Datenträger dann direkt über das System aus. Bitte entfernen Sie den Datenträger nicht, während auf diesen zugegriffen wird, um Beschädigung und Verlust an Daten, Gehäuse oder Laufwerk zu vermeiden.
2. Das eingebaute Laufwerk kann nur über die USB-Schnittstelle mit Strom versorgt werden, da keine zusätzliche Stromanbindung vorhanden ist. Achten Sie daher darauf, dass der nominale Stromabgriff die 500 mA (USB 2.0) oder 900 mA (USB 3.0) nicht überschreitet.

Kundenservice


Bei Fragen und Problemen besuchen Sie bitte unsere Webseite www.inateck.com/de oder schreiben Sie un san: support@inateck.com

日本語

主な機能

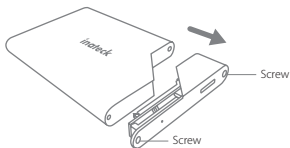
USB ポートを介して、FE2011 ハードディスクエンクロージャは簡単に 2.5 インチ HDD / SSD とお使いの PC を接続できます。FE2004 は USB 3.0 接続で最適なパフォーマンスを実現できる同時に、USB 2.0 / 1.1 に対して下位互換性があります。

製品概要

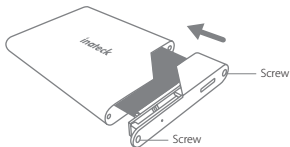


使用方法

1. ネジを取り外して、ケースからハードドライブトレイを引きしてください。



2. ハードディスクをコネクタに接続してください。
3. ハードドライブトレイをケースに押し返して、ねじで固定してください。



4. そして、付属された USB ケーブルを經由にてご使用のパソコンの USB ボードに接続してください。

テクニカルデータ

商品名称	2.5" USB 3.0 – SATA III HDD エンクロージャ UASP 付き
商品型番	Inateck FE2011
主な材料	ABS プラスチック、アルミニウム合金
重量	74g
カラー	ブラック
インターフェイス	SATAIII/II/I
対応ドライブ	2.5" SATA HD /SSD (高さ 9.5mm)
ホットプラグ、プラグ & プレイ	サポート
ライセンス	CE, FCC
商品寸法	127 x 80 x 13 mm
対応 OS を	Windows XP/7/8/10; Mac OS 9.0 及び以降

パッキングリスト

Inateck FE2011 × 1

USB3.0 データケーブル × 1

取扱説明書 × 1

ネジドライバー × 1

ご注意

1. ストレージがを正常に取り出せるために、データ記憶装置を取り外す前に、すべてのデータアクセスを停止してください。強制的に取り出すと、デバイスの損壊またはお大切なデータの損失につながる可能性があります。
2. 本製品は AC アダプタが付属していないため、USB 電源供給ができる製品をご使用ください。

サポート

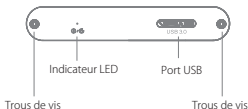

製品に関する技術的なご質問をはじめ、ご意見やご要望、カタログ・資料のご請求などについては、以下の窓口にて承っております：support@inateck.com。

Français

Introduction

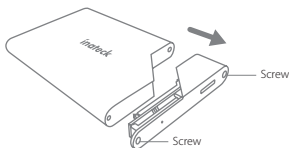
Boîtier externe pour disque dur FE2011 vous permet de connecter un disque dur SATA III de 2,5 pouces (HDD) ou SSD à l'aide d'un port USB disponible. Le boîtier offre des performances optimales avec une connexion USB 3.0, mais il est également compatible avec les connexions de l'hôte USB 2.0 / 1.1.

Aperçu du produit

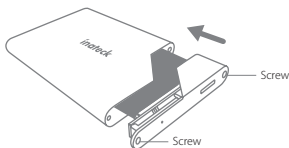


Comment utiliser

1. Ouvrez le boîtier en enlevant les vis de deux en dessous du boîtier et faites glisser le panneau du boîtier.



2. Connectez le disque dur aux connecteurs SATA et au connecteur d'alimentation .
3. Faites glisser le panneau du boîtier en état original et revissez les deux vis à l'aide du tournevis fourni.



4. Avec le boîtier entièrement assemblé, branchez le câble USB 3.0 du boîtier à un port USB sur le système de l'ordinateur hôte à l'aide du câble fourni .

Caractéristiques techniques

Nom du produit	2.5" USB 3.0 à SATA III HDD avec UASP
Numéro de modèle	Inateck FE2011
Matériel	Plastique ABS , alliage d'aluminium
Poids	74g
Couleur	Black
Interface	SATAIII/II/I
Taille du disque dur	2.5" SATA disque dur ou SSD (9.5mm hauteur)
Hot Plug, Plug & Play	Soutenu
Licences	CE, FCC
Dimensions	127 x 80 x 13mm
Système d'exploitation	Windows XP/7/8/10; Mac OS 9.0 ou supérieur

Contenu de l'emballage

Inateck FE2011 × 1

Câble de données USB 3.0 × 1

Manuel d'instruction × 1

Tournevis × 1

Remarque

1. Pour enlever le disque dur, assurez qu'il n'est pas utilisé par l'ordinateur, puis démontez ou désinstallez du système d'exploitation. N'enlevez jamais le boîtier pendant le disque dur est en utilisant. En faisant cela les données sur le disque dur pourraient être endommagés, aussi bien le disque dur même ou l'ordinateur.
2. Aucun adaptateur d'alimentation externe n'est inclus dans l'emballage en raison que le disque dur doit être alimenté par USB.

Soutien

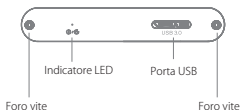

Pour toute demande de renseignements ou de remarques d'utilisations concernant nos produits, veuillez nous contacter par mail support@inateck.com et nous vous répondrons dans les plus brefs délais.

Italiano

Introduzione

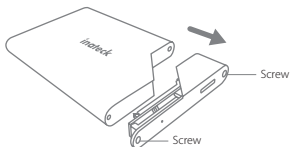
Il Box custodia per hard drive FE2011 di inateck ti permette di collegare al tuo computer un disco rigido (HDD) SATA III da 2.5" oppure un solid state drive (SSD) attraverso una semplice presa USB. Il box funziona in maniera ottimale con una connessione USB 3.0, ma è perfettamente retrocompatibile anche con connessioni USB 2.0/1.1.

Panoramica del prodotto

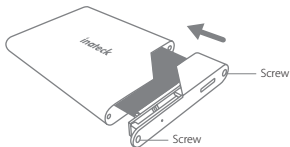


Come si usa

1. Per aprire la custodia, togliere le viti da entrambi i lati della inferiore della box ed estrarre l'alloggio.



2. Connettere l'hard drive ai connettori SATA e di alimentazione.
3. Re-inserire l'alloggio nella custodia e riavvitare le viti utilizzando il cacciavite in dotazione.



4. Dopo averla richiusa, connettere la custodia al computer per mezzo del cavo USB 3.0 in dotazione.

Caratteristiche tecniche

Nome del prodotto	Box esterno per Hard Disk con USB 3.0 per SATA SSD e HDD da 2.5" con UASP
Tipo del prodotto	Inateck FE2011
Materiale	Plastica ABS, lega di alluminio
Peso	74g
Colore	Black
Interfaccia	SATAIII/II/I
Dimensione Drive	Hard disk 2.5" SATA o solid state drive SSD 9.5mm
Hot Plug, Plug & Play	Supportati
Certificazioni	CE, FCC
Dimensioni	127 x 80 x 13mm
Sistemi operativi	Windows XP/7/8/10; Mac OS 9.0 o superiori

Il pacco contiene

Inateck FE2011 × 1

Cavo Dati USB 3.0 × 1

Manuale di istruzioni × 1

Cacciavite × 1

Nota

1. Prima di rimuovere l'hard drive, assicurarsi che non sia al momento connesso con il computer. Dopodiché, rimuovere o disinstallare dal sistema operativo. Non rimuovere mai la box se l'hard drive è in uso: si corre il rischio di danneggiare l'hard drive e/o i dati in esso contenuti, il computer o la custodia stessa.
2. L'hard drive deve essere alimentabile via USB. Non sono inclusi cavi di alimentazione esterni.

Support

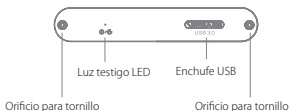

Per domande o commenti riguardo ai nostri prodotti, scriveteci all'indirizzo e-mail: **support@inateck.com**, e vi risponderemo il prima possibile.

Español

Introducción

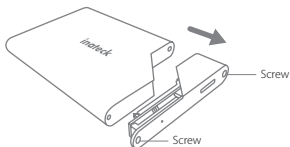
La carcasa para disco duro FE2011 de inateck te permite conectar a tu ordenador tu disco duro (HDD) SATA III de 2.5" o tu Solid State Drive (SSD) por medio de una simple puerta USB. La carcasa funciona de manera óptima con una conexión USB 3.0, pero es perfectamente compatible con conexiones USB 2.0/1.1.

Presentación del producto

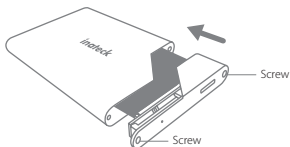


Como se usa

1. Para abrir la carcasa, sacar los tornillos de ambos los lados de la parte inferior de la carcasa y hacer deslizar el alojamiento.



2. Conectar el hard drive a los enchufes SATA y de alimentación.
3. Deslizar el alojamiento en su lugar y volver a poner los tornillos con el destornillador incluido.



4. Con el cable USB 3.0 incluido conectar la carcasa a la puerta USB del ordenador host.

Características técnicas

Nombre del producto	Carcasa Hard Disk con USB 3.0 para SATA SSD e HDD da 2.5" con UASP
Tipo	Inateck FE2011
Material	Plástico ABS, aleación de aluminio
Peso	74g
Color	Negro
Interfaz	SATAIII/II/I
Dimensiones Drive	Disco duro 2.5" SATA o solid state drive SSD 9.5mm
Hot Plug, Plug & Play	Suportados
Certificaciones	CE, FCC
Dimensiones	127 x 80 x 13mm
Sistemas operativos	Windows XP/7/8/10; Mac OS 9.0 o superiores

El paquete incluye

Inateck FE2011 × 1

Cable Datos USB 3.0 × 1

Manual de instrucciones × 1

Destornillador × 1

Nota

1. Para remover el hard drive, asegurarse de que no esté conectado al ordenador. No remover nunca la carcasa cuando el hard drive esté en uso. Hay el riesgo de dañar el hard drive, los datos y hasta el ordenador y la carcasa misma.
2. El hard drive debe ser alimentabile vía USB. No se proporcionan cables para la alimentación

Atención al cliente

Para preguntas o comentarios sobre nuestros productos, contactémos a esta dirección de correo electrónico: support@inateck.com.

Contact Information

USA

Tel: +1 909-698-7018

Phone hours: Weekdays 9 AM to 5 PM (EST)

Email: support@inateck.com

Web: www.inateck.com

Addr: Inateck Technology Inc, 8949 East 9th St., STE. 130,
Rancho Cucamonga, CA 91730

Germany

Tel: +49 341-51998410 Fax: +49 34151998413

Phone hours: Weekdays 9 AM-5 PM (CET)

Email: support@inateck.com

Web: <http://www.inateck.com/de/>

Addr: F&M Technology GmbH, Fraunhoferstraße 7, 04178 Leipzig

Japan

Email: support@inateck.com

Web: www.inateck.com/jp/

Addr: Inateck 株式会社 〒 547-0014 大阪府大阪市
平野区長吉川辺3丁目10番11号

Company of License Holder

F&M Technology GmbH

Fraunhoferstraße 7, 04178 Leipzig

Tel: +49 341-51998410

Manufacturer Information

ShenZhen LiCheng Technology Co., Ltd.

Addr: Xinghe World Phase I, Bantian Street, Longgang District,
Shenzhen, Guangdong, China

Tel: +86 755-23484029

Made in China