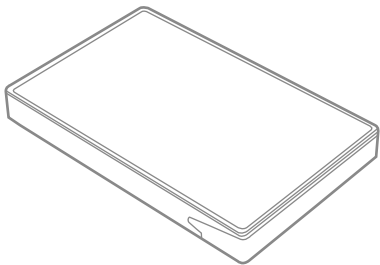


**inateck<sup>®</sup>**

# Instruction Manual

FE2005C Type C 2.5" External HDD Enclosure



English · Deutsch · 日本語 · Français · Italiano · Español


# English

## Introduction

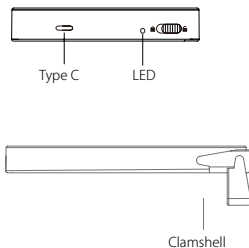
Inateck FE2005C HDD enclosure is a Type C and portable external storage equipment. This equipment is easy-use, support hot-swap. it compatible with PC and MAC system, no any other driver is needed. high compatibility, won't a ected by Host computer.

## Product schematic

Front

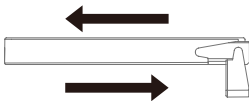


Side face

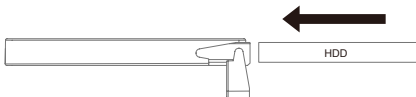


## Hard drive installation steps

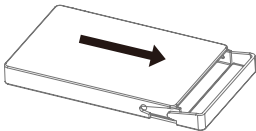
- a. Push the 2.5" enclosure laterally. (Push the two parts in the opposite direction.)



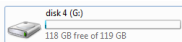
- b. Put the hard disk into enclosure, make it align with SATA interface inside the enclosure.



- c. Push upwards, till the enclosure close completely.



- d. Power on, lower right corner of computer will have a mobile hardware prompt after device recognized, disk management will also have one.



## Product specifications

<b>Product name</b>	Type C 2.5" External HDD Enclosure
<b>Product type</b>	Inateck FE2005C
<b>Weight</b>	50g
<b>Colour</b>	Black
<b>Supported drives</b>	2.5" SATA I/II/III HDD/SSD
<b>Interface</b>	USB 3.1 (Gen 1)
<b>Material</b>	Plastic
<b>Hot Plug, Plug &amp; Play</b>	Supported
<b>Licences</b>	CE, FCC, RoHS
<b>Measurements</b>	125mm length x 80mm width x 15mm height
<b>Operation environment</b>	Storage: -40 to 70 ° C; Operation: 5 to 55 ° C
<b>Supported operating systems</b>	Windows 7/8/8.1/10, Mac OS 10.12 and higher

## Package Contents

FE2005C Enclosure x1

C-C Data Cable x1

Instruction Manual x1

## Cautions

- Before the removal of the data storage device , please stop all data access and transfer to the device, so that the storage can be normally removed. Forced removal may lead to damage or loss of crucial data.
- To secure a normal function, please make sure the rated capacity of your hard drive is similar to the output capacity of a USB port.
- If your drives has been partitioned, please connect directly with Enclosure to use. It will be showed "New Disk" in computer. If not, in the premise of system can correctly identify drives, you can use the partition and formatting program come with system to reformat it.
- The enclosure enters sleep mode automatically after lying idle for 10 minutes.

## Support

For any inquiries or comments concerning our products, please send an email to [support@inateck.com](mailto:support@inateck.com), and we will respond to you as soon as possible.

# Deutsch

## Einführung – das Produkt auf den ersten Blick

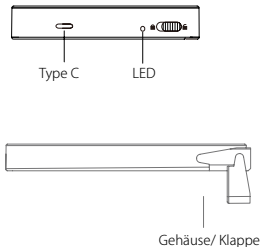
Das Inateck FE2005C-Gehäuse ist eine type c externe Speicherlösung, äußerst einfach zu handhaben und unterstützt Hot Swap. Es ist unter Windows- und Mac-Systemen gleichermaßen kompatibel, und die zusätzliche Treiberinstallation ist nicht notwendig. Die Kompatibilität wird hierbei auch nicht vom Arbeitsrechner beeinflusst.

## Produktschemata

Vorderansicht

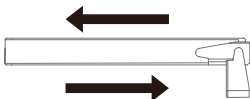


Seitenansicht

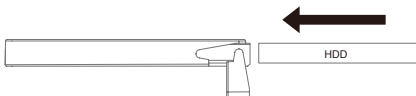


## Schritte zur Datenträgerinstallation

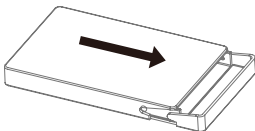
a. Bewegen Sie Ober- und Unterseite gegeneinander (siehe Abbildung).



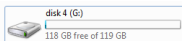
b. Führen Sie das Laufwerk langsam wie folgt in das Gehäuse ein, achten Sie hierbei bitte auf die niveaugleiche Anbindung an die SATA-Schnittstelle.



c. Bewegen Sie die Oberseite dann wie auf folgender Abbildung, bis die Klappblende geschlossen ist.



d. Vollziehen Sie die Kabelanbindung, in der Statusleiste erscheint die Mitteilung, dass ein mobiles Speichermedium gefunden und installiert wurde.



## Technische Daten

<b>Produktname</b>	Werkzeugloses externes 2.5" Laufwerksgehäuse
<b>Typenbezeichnung</b>	Inateck FE2005C
<b>Gewicht</b>	50g
<b>Farbe</b>	Schwarz
<b>Unterstützte Laufwerke</b>	2.5" SATA I/II/III HDD/SSD
<b>Schnittstelle</b>	USB 3.1 (Gen 1)
<b>Material</b>	Kunststoff
<b>Hot Plug, Plug &amp; Play</b>	Unterstützt
<b>Lizenzen</b>	CE, FCC, RoHS
<b>Maße</b>	125 mm Länge x 80 mm Breite x 15 mm Höhe
<b>Umgebungswerte</b>	Lagerung: -40 bis 70 °C ; Betrieb: 5 bis 55 °C
<b>Kompatible Betriebssysteme</b>	Windows XP/Vista/7/8/8.1, Mac OS 9.0 and higher

## Lieferumfang

Ein FE2005C-Gehäuse

Ein C-C Datenkabel

Eine Bedienungsanleitung

## Bedienungs- und Sicherheitshinweise

- Vor dem Trennen des Gehäuses werfen Sie dieses bitte korrekt aus, indem Sie jeglichen Datenzugriff und -transfer zum Gerät beenden, um ein korrektes Auswerfen zu ermöglichen. Eine erzwungene Trennung während eines Datenzugriffs kann zu Beschädigungen und Verlust von Daten führen.
- Um einen stabilen Betrieb zu gewährleisten, stellen Sie bitte sicher, dass die Nominallast des Datenträgers die maximale Stromversorgung über den USB-Ausgang nicht überschreitet.
- Wenn das Laufwerk bereits intern in einem Rechner in Verwendung war und partitioniert wurde, kann es direkt in das Gehäuse gesteckt und verwendet werden. Es wird dann als „Neuer Datenträger“ angezeigt. Wenn der Datenträger nicht direkt angezeigt wird, gerade nach einem Wechsel der externen Datenbrücke oder bei der ersten Inbetriebnahme, kann das systemeigene Datenträgerverwaltungsprogramm verwendet werden, um das Laufwerk zu initialisieren und zu formatieren.



d. Das Gehäuse geht nach zehn Minuten Inaktivität automatisch in den Ruhemodus über.

## Technische Unterstützung

Bei Fragen und Problemen bezüglich unserer Produkte schreiben Sie bitte eine Nachricht an **support@inateck.com**. Wir antworten Ihnen so schnell wie möglich.

# 日本語

## 商品紹介

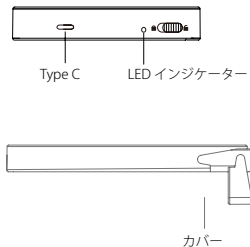
Inateck FE2005 Cは、Type Cポートを備えているポータブルな外付けHDDエンクロージャです。取付工具不要で、簡単に利用できます。ホットスワップもサポートします。WindowsおよびMACシステムと互換性があるので、ドライバは一切不要です。高い互換性があり、ほとんどのPCで利用できます。

## 製品図

フロント

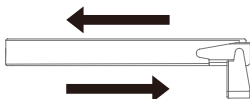


横面

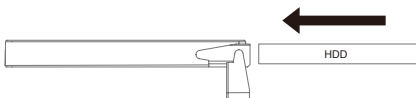


## ハードディスクインストールステップ

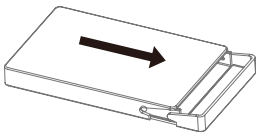
a. 2つの部分を反対方向に押し、エンクロージャを開けます。



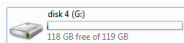
b. SATA インターフェイスを揃えてハードディスクをエンクロージャに押し込みます。



c. 図示のように、エンクロージャを閉じます。



d. USB ケーブル経由にてエンクロージャをコンピュータに接続します。エンクロージャのスイッチを入れると、対応ドライブがファイルマネージャーに表示されます。



## 製品仕様

製品名	タイプ C 2.5 インチ外付け HDD エンクロージャ
製品番号	Inateck FE2005C
重量	50g
製品色	ブラック
対応ハードディスク	2.5" SATA I/II/III HDD/SSD
インターフェイス	USB3.1 (Gen1)
材料	プラスチック
ホットプラグ、プラグ&プレイ	サポート
ライセンス	CE, FCC
外見寸法	125mm 長さ x 80mm 幅 x 15mm 高さ
対応可能 OS	Windows7/8/8.1/10 ; Mac OS 10.12 及び以上

## パッケージ内容

FE2005C エンクロージャ x1

C-C データケーブル x1

取扱説明書 x1

## ご注意

- PC からエンクロージャを取り外す前に、データの読み取りを停止してください。強制的に抜くと、メインデータが壊れたり、無くしたりする可能性があります。
- 正常に動作するように、ハードドライブの定格電力がハードドライブエンクロージャ USB ポートの出力電力に適合していることを確認してください。
- ドライブがパーティション化されている場合は、エンクロージャに直接接続して使用できます。コンピュータに「新しいディスク」として表示されます。ドライブがパーティションされない場合は、ドライブが正しく識別される前提で、システムに付属のパーティションとフォーマットプログラムを使用してを再フォーマットしてください。
- アイドル状態が 10 分間持続すると、ハードドライブは自動的にスリープモードに入ります。

## サポート

製品に関するお問い合わせやご意見につきましては、[support@inateck.com](mailto:support@inateck.com) よりお問い合わせください。

# Français

## Introduction

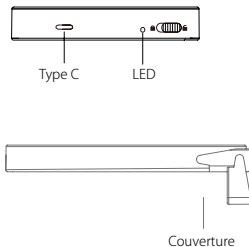
Inateck FE2005C boîtier externe de disque dur est doté d'un port Type C. Ce produit est d'usage simple et échangeable à chaud. Il est compatible avec beaucoup de systèmes d'exploitation (Windows, Mac OS, etc), pas besoin de pilote.

## Schéma du Produit

Devant

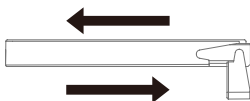


Surface de côté

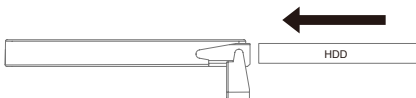


## Étapes pour installer le disque dur

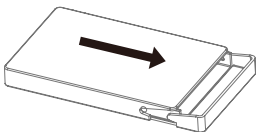
- a. Poussez horizontalement la couverture du boîtier (opposez la direction des deux parties).



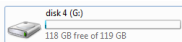
- b. Mettez le disque dur dedans, tout en bien insérant le disque dur dans l'interface SATA à l'intérieur du boîtier.



- c. Repoussez la couverture pour fermer le boîtier.



- d. Quand le boîtier est connecté à l'ordinateur et que le disque est bien reconnu, une fenêtre apparaîtra au coin inférieur droit de l'écran.



# Spécifications du Produit

Nom du produit	Boîtier Externe Type C de Disque Dur 2,5"
Modèle	Inateck FE2005C
Poids	50 g
Couleur	Noir
Disques durs compatibles	SSD/HDD 2,5" SATA I/II/III
Interface	USB 3.1 (Gen 1)
Matériau	Plastique
Échangeable à chaud, Branchez & Jouez	Oui
Licences	CE, FCC, RoHS
Dimensions	125 x 80 x 15
Systèmes compatible	Windows 7/8/8.1/10, Mac OS 10.12 et systèmes plus récents

## Dans l'emballage

FE2005C Boîtier x1

Câble de Données C-C x1

Mode d'emploi x1

## ATTENTION

- Avant d'arracher votre disque dur, veuillez svp bloquer tout accès à votre disque dur, c'est-à-dire arrêter de lire et d'écrire. Après, le disque peut être arraché sans dégât. Sinon, les données dans votre disque dur seront perdues ou endommagées.
- Pour un bon usage, veuillez confirmer que le courant nominal de votre disque dur ne dépasse pas le courant de sortie d'un port USB.
- Si votre disque a été partitionné, vous pouvez directement l'utiliser avec ce boîtier. Votre disque sera reconnu comme « Nouveau disque » par l'ordinateur. Si votre disque n'apparaît pas, et vous êtes sûr que l'ordinateur peut bien détecter des disques, vous pouvez profiter de la gestion des disques du PC pour formater et partitionner votre disque.
- Le boîtier entrera automatiquement en mode veille après 10 mins d'inactivité.



## SAV

Si vous avez une question ou un avis sur notre produit, veuillez nous contacter par **support@inateck.com**, nous allons vous répondre dans le meilleur délai.


# Italiano

## Introduzione al prodotto

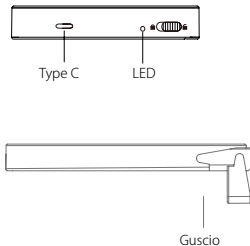
La box Inateck FE2005C per HDD è un accessorio Tipo C utile per i dispositivi di storage, portatile e tool free. È facile da usare e supporta l'hot swap. È compatibile con i sistemi PC e Mac. Non sono necessari driver aggiuntivi, cosa che lo rende ancora più compatibile. Il computer Host non interferisce con la sua attività

## Schema prodotto

Fronte

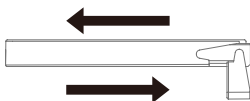


Lato

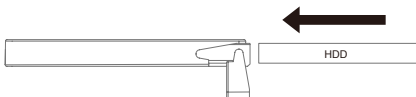


## Passaggi per l'installazione dell'hard drive

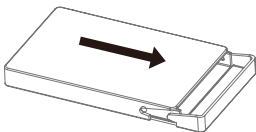
- a. Aprire la box facendo scorrere le due parti del guscio in direzioni opposte



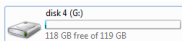
- b. Inserire l'hard disk facendo coincidere l'interfaccia SATA con quella presente nella box



- c. Spingere in su fino alla chiusura completa



- d. Accendere. Nella parte inferiore dello schermo del computer a destra appare una notifica di riconoscimento hardware. La stessa apparirà in Disk Management



## Specifiche del prodotto

Nome prodotto	Custodia esterna Tipo per HDD da 2.5"
Tipo prodotto	Inateck FE2005C
Materiale	Plastica
Peso	50g
Drive compatibili	nero
Interfaccia drive compatibili	HDD/SSD SATA III/II/I 2.5"
Interfaccia	USB 3.1 (Gen 1)
Hot plug, plug&play	Sì
Certificazioni	CE, FCC
Misure	lunghezza 125mm x larghezza 80mm x altezza 15mm
Sistemi operativi compatibili	Windows 7/8/8.1/10, Mac OS 10.12 o superiori

## La confezione contiene

Inateck FE2005C x1

Cavo dati C-C x1

Manuale di istruzioni x1

## Attenzione

- Prima di rimuovere il disco rigido, assicurarsi che l'accesso e il trasferimento dei dati siano disattivati. Una rimozione non corretta e/o forzata può causare il danneggiamento o la perdita di dati importanti
- Per un funzionamento normale, assicurarsi che la capacità dell'hard drive sia simile alla capacità output della porta USB
- Se non è stata effettuata la partizione del drive, è sufficiente collegare la custodia al computer. Comparirà come "New Disk". In caso contrario, è possibile usare il programma di partizione e formattazione del computer.
- Dopo 10 minuti di inattività, la box entra automaticamente in modalità sleep

## Assistenza

Per domande o commenti sui nostri prodotti, spedite una e-mail a [support@inateck.com](mailto:support@inateck.com). Vi risponderemo il prima possibile


# Español

## Introducción al producto

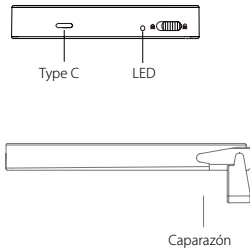
La carcasa Inateck FE2005C para HDD es un accesorio Tipo C útil para los dispositivos de almacenamiento, portátil y no necesita herramientas. Es fácil de usar y es hot swap. Es compatible con sistemas PC y Mac. No se necesitan programas adicionales, lo que hace que sea muy versátil. El ordenador Host no afecta la actividad del dispositivo.

## Esquema producto

Parte frontal

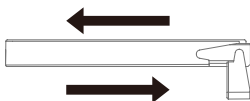


Parte lateral

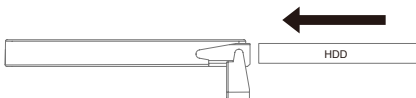


## Instalación del hard drive

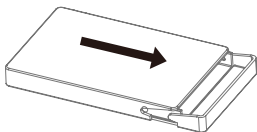
- a. Abrir la carcasa deslizando las dos partes del caparazón en direcciones opuestas.



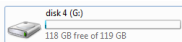
- b. Insertar el disco duro de modo que el interfaz SATA coincida con el de la carcasa.



- c. Empujar hasta que se cierre.



- d. Encender. En la parte inferior de la pantalla a la derecha va a aparecer la notificación de reconocimiento de hardware. La misma va a aparecer en Disk Management.



## Características del producto

Nombre del producto	Carcasa Tipo C para HDD de 2.5"
Tipo product	Inateck FE2005C
Material	Plástico
Peso	50g
Color	negro
Drive compatibles	HDD/SSD SATA III/II/I 2.5"
Interfaz	USB 3.1 (Gen 1)
Hot plug, plug&play	Sí
Certificados	CE, FCC
Medidas	largo 125mm x ancho 80mm x alto 15mm
Sistemas operativos compatibles	Windows 7/8/8.1/10 ; Mac OS 10.12 o superiores

## El paquete contiene

Inateck FE2005C x1

Cable datos C-C x1

Manual x1

## Nota

- Antes de remover el disco duro, asegurarse que el acceso y la transferencia de datos esté inactivos. Una remoción incorrecta y/o forzada puede causar daños o pérdida de datos importantes
- Para un funcionamiento normal, asegurarse que la capacidad del hard drive sea parecida a la capacidad output del puerto USB.
- Si no se hizo la partición del drive, es suficiente conectar la carcasa al ordenador. Va a aparecer como "New Disk". En caso contrario, es posible usar el programa de partición y formateo del ordenador
- Después de 10 minutos de inactivo, la carcasa activa el modo sleep en automático



## Asistencia

Para preguntas o comentarios sobre nuestros productos, contáctenos a [support@inateck.com](mailto:support@inateck.com). Le contestaremos lo antes posible.

## Contact Information

### USA

Tel: +1 702-445-7528

Phone hours: Weekdays 9 AM to 5 PM (EST)

Email: [support@inateck.com](mailto:support@inateck.com)

Web: [www.inateck.com](http://www.inateck.com)

Addr: Inateck Technology Inc, 6045 Harrison Drive Suite 6,  
Las Vegas, Nevada 89120

### Germany

Tel: +49 342-07673081 Fax: +49 342-07673082

Phone hours: Weekdays 9 AM-5 PM (CET)

Email: [support@inateck.com](mailto:support@inateck.com)

Web: <http://www.inateck.com/de/>

Addr: F&M Technology GmbH, Montgolfierstraße 6,  
04509 Wiedemar

### Japan

Email: [support@inateck.com](mailto:support@inateck.com)

Web: [www.inateck.com/jp/](http://www.inateck.com/jp/)

Addr: F & M 株式会社 東京都昭島市拜島町三丁目 10 番 3 号

### Made in China