



MiroPure

ウォーターピーリング 家庭用美容器/取扱説明書



型番：FZ-615

本書は製品の説明書及び保証書となります。

ご使用前に必ずよくお読み頂き大切に保管してください。

ありがとうございました

MiroPureウォーターピーリングをご購入して本当にありがとうございました。

MiroPureはお客様の日常生活を高める製品を提供することと約束しています。

それに、お客様へより良い使用体験を提供するためにも努め続けています！

若し商品ご使用には何かご不明な点や疑問がございましたら、ご遠慮なく弊社のアフタサービスまで連絡してください。

✉ service@vip-support.jp

☎ 03-6866-2843（土日祝休）

💬 futuro.jp





目次


安全の上の注意	01
各部のなまえ	06
仕様	07
ご使用の前に	08
超音波クリーニング	12
プラスイオン導出	13
マイナスイオン導入	14
EMS パルス	15
お手入れ方法・保管方法	17
こんなときには	18
Q&A	20
保証と個人情報の取り扱い	23
保証書	25
お問い合わせ先	26


安全の上の注意


ご使用になる前に、この「安全上の注意」をよくお読みの上、正しくお使いください。ここに示した注意事項は、製品を正しく安全にお使いいただき、お使いになる人や、他の人々への危害や財産の損失を未然に防ぐものです。必ずお守りください。

 **危険** 誤った取り扱いをすると、人が死亡または重傷を負う危険性があり、リスクの度合いが高いと想定される内容を示します。


 **警告** 誤った取り扱いをすると、人が死亡または重傷を負う可能性が想定される内容を示します。

 **注意** 誤った取り扱いをすると、人が傷害を負う物的損害の発生が想定される内容を示しています。
*物的損害とは、家屋、家財、家畜、ペットに関わる拡大損害を示します。

 禁止の行為であることを知らせるものです。

 行為を強制指示する内容を知らせるものです。

 **危険**

 **禁止** 下記の電子機器との併用は絶対にしないでください。

- ◆ ペースメーカーなどの体内植込型医用電子機器。
- ◆ 人工肺などの生命維持用医用電子機器。
- ◆ 心電計等の装置型医用電子機器。
- ◆ その他の治療器具との同時使用はしないでください。
誤作動をまねく恐れがあります。



警告

❗ 使用前にご確認

次の人は医師と相談してご使用ください。

- ◆アトピー性皮膚炎の方◆アレルギー体質の方◆金属アレルギーの方
- ◆特に肌が敏感な方◆ステロイド系ホルモン剤の長期使用や肝機能障害で、毛細血管拡張を起こしている方◆心臓に障害のある方◆急性（疼痛性）疾患のある方◆悪性腫瘍のある方◆顔面神経痛の方◆妊娠中、授乳中の方◆生理中の方◆有熱性疾患の方◆血圧異常の方◆感染性疾患の方◆結核症疾患の方◆血友病疾患の方◆歯の治療中の方◆飲酒、薬を服用中、疲労が著しい方◆目の手術をしたことがある方◆強度の近視の方◆現在病院で治療中の方



警告

⊘ 禁止 次の部位には使用しないでください。

- ◆目や耳のまわり、眼球及び上まぶた
 - ◆切り傷・整形手術をした部位・口内や陰部、粘膜など
 - ◆ニキビや吹出物で炎症を起こしている部分
 - ◆化粧品などで、炎症を起こしている部分
 - ◆痛覚、知覚障害を起こしている部分
 - ◆皮膚の下に金属、プラスチック、シリコンなどを埋め込んである部分・痒みやほてり、物理的刺激などによる病的なシミのある部分
 - ◆肌に炎症や異常を感じている部分
- ◆指定された用途以外の目的で使用しないでください。
- ◆100～240V以外の電源を使用しないでください。火災や感電の可能性があります。
- ◆本体や付属品が破損や変形している時は使用しないでください。

- ◆USB充電ケーブルに負担をかけないでください。（無理に曲げないねじらない引っ張らない重い物をのせない熱いものに近づけない束ねないはさみ込まない加工しない）
 - ◆ご使用後は本体の水分をふき取ってください。本体底面の電極部分に水分が残っていると、充電時にショートする恐れがあります。
 - ◆USB充電ケーブルは防水ではありませんので、濡れた手で触れたりコンセントを抜き差ししないでください。
 - ◆USB充電ケーブルは防水ではありませんので、浴室や湿気の多い場所で使用しないでください。
 - ◆自動車を運転しながら使用しないでください。
強い刺激を受けると重大な事故やトラブルにつながる恐れがあります。
 - ◆電源を入れた状態で長時間放置しないでください。事故や故障の原因になります。
 - ◆ほかの電気製品（美顔器など）との同時使用はしないでください。
 - ◆絶対に製品を改造・分解・修理しないでください。
 - ◆乳幼児や子供に使用したり、手の届くところでの使用や保管をしないでください。
 - ◆意思表示のできない方に使用しないでください。
-

! 必ず守る

- ◆使用しない時はUSB充電ケーブルをコンセントから抜いてください。
- ◆本体に異音や異常（過熱や焦げた臭いがする等）を感じた場合はご使用を中止し、電源を切ってください。
- ◆使用時間や使用頻度は取扱説明書の内容をよく読み、守ってください。
- ◆使用中に痛みや不調を感じた時や、使用后、肌に異常を感じた時は使用を中止して専門医に相談してください。
- ◆使いはじめの方は、肌の様子を見ながら使用してください。

 **注意**

 **禁止**

- ◆プレート部分を肌に強く押しつけたり、同一の部位にあて続けしないでください。
- ◆美容目的以外には使用しないでください。
- ◆落としたり、ぶつけたり、本体に強い衝撃を与えないでください。感電・発火・けがの恐れがあります。
- ◆損傷した場合は使用しないでください。感電・発火・けがの恐れがあります。
- ◆業務用として使用しないでください。また、不特定多数の人が使用する場所に置かないでください。
- ◆ベンジン・シンナー・アルコールなどの薬品や殺菌・消毒剤で拭いたりしないでください。変形、変色、ひび割れなど故障・破損の原因となります。
- ◆ペットや家畜等の動物には使用したり、ふれる可能性のある場所に保管しないでください。
- ◆ドライヤー等の熱風はあてないでください。高温による変形の恐れがあります。
- ◆USB充電ケーブルに水をかけたり、水につけたりしないでください。
- ◆本体、USB充電ケーブルを浴室や高温、多湿、直射光の当たる場所に保管しないでください。



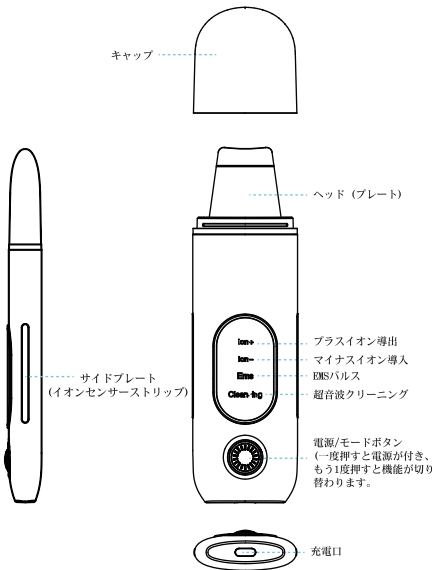
注意



必ず守る

- ◆必ず電圧を確認のうえ使用してください。
- ◆使用中に身体に異常を感じた場合は、使用を中止してください。
- ◆使用中、使用後に肌の異常がみられるときは使用を中止し、医師に相談してください。
- ◆日焼け直後や、刺激の強い化粧品との併用は控えてください。
- ◆使用時は、プレートと肌との間に常に化粧水もしくは水分があるようにしてください。水分が少ないと肌トラブルの原因となります。
- ◆使用後は清潔な布を水で濡らして固く絞り、プレートや本体の汚れをふき取ってください。薬品等は絶対に使用しないでください。

各部のなまえ



仕様

使用電池：リチウムイオン電池 500mA

電源：USB充電式

充電時間：3時間 ※充電時間は使用環境、使用頻度によって変わります。

定格電圧：3.7V

定格電力：1.5W

本体サイズ：H167*W46*D17.5mm

包装サイズ：H210*W76*D44mm

重量：90.5g

材質：PC

MADE IN CHINA

廃棄に
ついて

- ◆本製品にはリチウムイオン電池が使用されています。
- ◆本製品を廃棄される場合は、自治体の分別ルールに従って廃棄してください。



ご使用前に

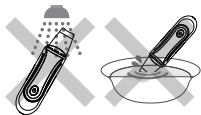
ご使用前に、お読みになり、お守りください。
プレートは防水ですが、本体は完全防水ではありません。
水回りでご使用する際は以下の点にご注意ください。その他付属品は防水仕様ではありませんのでご注意ください。

✕ 本体に直接水をかけない。

✕ 本体を手洗いしない。

✕ 濡れる可能性のある場所で充電しない。

✕ 湿度の高い場所で保管しない。



使用禁止の部分

斜線の目、耳、喉ぼとけの周囲、唇には使用しないでください。



使用前のケア

衛生のため、ヘッド（プレート）を使用する前に清潔な濡れ布或いは綿パッドで拭いてください。

本製品を使用する前に洗顔を行ってください。刺激の強い洗顔料を使用しないでください。また、除毛直後の肌には使用しないでください。

使用時の注意

- ◆ご使用の際は美顔器側面のサイドプレート部分に触れるようにしてください。きちんと触れられていないと、イオン導入と導出が正常に作用しません。
- ◆プレートの角度は30～45度くらいに傾けながらご使用ください。
- ◆プレートと肌の間には常に水分が十分にある状態で使用してください。
- ◆眼球や耳の付近に使用しないでください。
- ◆頬骨や耳の近くに使用する際、振動音が大きく感じることがあります。
- ◆皮膚の薄い部分に使用する際、肌の様子を見ながら使用してください。
- ◆プレートを肌に強く押しあてないでください。
- ◆一ヶ所に止めず、常に移動させながら使用してください。
- ◆ニキビや肌の炎症等、異常がある部位に使用しないでください。
- ◆スクリーンに電力が表示されていて、電力レベルに応じて充電してください。電力が切れた場合、完全に充電されるまで約3時間かかります。
- ◆3ヶ月以上使用しないと使用できない場合があります。この場合、充電後に使用できます。
- ◆充電時の適温は（15～35℃）に保つ必要があります。この温度より低い温度または高い温度では、充電時間が長すぎたり、充電できない場合があります。
- ◆充電中や使用中にノイズが発生した場合は、使用を中止してください。

ボタン操作とモード切替

- ◆始めに電源ボタンを一回長押し（約3秒）と超音波クリーニングモードになります。
- ◆電源ボタンを一回押しごとに下記の順番にモードが切り替わり、該当モードのマックが点灯します。

Cleansing → Ems → Ion- → Ion+ → Cleansing

本体の電源を切る

- ◆電源ボタンを一回長押し（約1.5秒）と本体電源がオフになります。
- ◆各モードで5分間連続使用すると自動的に電源がオフになります。

お肌へのプレテスト

製品や使用する化粧品を初めてご使用になる際は、必ず皮膚トラブルが起きないか相性をプレテストしましょう。

- ① お肌を清潔な状態にします。
腕の内側を石鹸で洗い、タオルなどでふきとります。
- ② 腕の内側に化粧品（油分を含まないジェル・化粧水）または水を塗り、超音波クリーニングモードで約1分間使用します。
 - ◆ワイドヘッドを使用してください。
 - ◆プレテストをした部分はこすらないでください。
- ③ 24時間以内にお肌に異常（赤みやほてり等）がないことを確認してから使用してください。



注意

- ◆肌トラブルを防止するため、必ず事前に実施してください。
- ◆実施部位に発疹、発赤、かゆみ、刺激などの異常が生じた場合は、直ちにテストを中止して洗い流してください。
- ◆お肌に異常を感じた場合は使用しないでください。

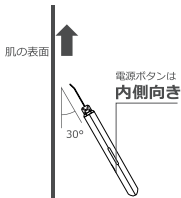
使用方法

超音波クリーニングモード（洗顔料と一緒にご使用ください）

- ① むるま湯で顔を濡らし、洗顔クリームを泡立たせてください。
- ② 電源をオンにし、超音波クリーニングモードに設定してください。
- ③ プレートを下図のように優しく皮膚に当て、毛穴とは逆の方向にゆっくり動かし、クリーニングしてください(3分間)。




表面を内側に向けヘッドを下にしてください。

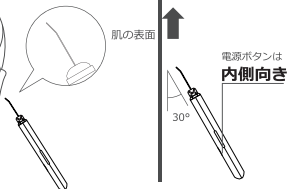


プラスイオン導出モード（クレンジング/化粧水と一緒にご使用ください）

- ① 顔にクレンジング/化粧水を塗布してください。
- ② 電源ボタンを2回押し、プラスイオン導出モードを選択してください。
- ③ プレートを下図のように優しく皮膚に当て、毛穴とは逆の方向にゆっくり動かし、ディープクリーニングしてください（3分間）。最後にぬるま湯で顔を洗ってください。

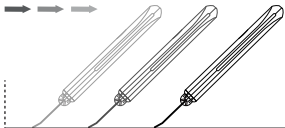



表面を内側に向けヘッドを下にしてください。

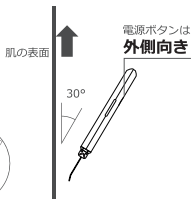


マイナスイオン導入モード（乳液/エッセンス/フェイスマスクと一緒にご使用ください）

- 1 顔に乳液/エッセンスを塗布してください。
- 2 電源ボタンを3回押し、マイナスイオン導入モードに設定してください。
- 3 プレートを下図のように優しく皮膚に当て、毛穴の方向にゆっくり動かしてください（3分間）。

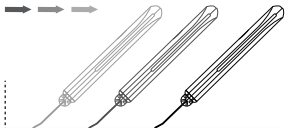


表面を外側に向けヘッドを上にしてください。

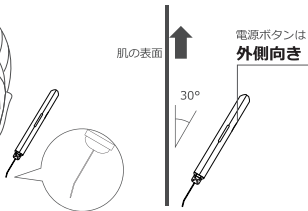


EMS パルスモード（リフトアップクリームと一緒にご使用ください）

- ① 顔を濡らしてください。
- ② 電源ボタンを4回押し、EMS パルスモードを選択してください。
- ③ プレートを下図のように優しく皮膚に当て、毛穴の方向にゆっくり動かしてください（3分間）。



表面を外側に向けヘッドを上にご覧ください。



ケア手順



頬をきれいにケアして下さい



額と顎をきれいにケアしてください



鼻筋をきれいにケアしてください。

お手入れ方法

- ◆使用後は本製品を清潔に保つために、毎回お掃除をしてください。
- ◆お手入れ及び、本製品を移動させる場合は安全のため電源を切り、ケーブル類を抜いてから行ってください。
- ◆本体底面や充電ケーブルにある電極部分が汚れていると、正常に充電できなくなることがあります。
- ◆使用後は清潔な布を水で濡らして固く絞り、プレートや本体の汚れをふき取ってください。薬品等は絶対に使用しないでください。
- ◆本体や充電ケーブルに水をかけたり、水中に沈めないでください。

保管方法

- ◆長期間使用しない場合は、最低3ヶ月ごとにフル充電してください。バッテリー残量がゼロの状態です長期間保管すると、バッテリーの寿命が著しく短くなります。
- ◆長期間使用しないときは本製品の掃除をして、よく乾かしてから保管してください。
- ◆使用しないときは、本体の電源を切り、充電ケーブルをコンセントから抜いて保管してください。
- ◆火のそばや炎天下、浴室など高温多湿の場には放置せず、風通しの良い清潔な場所に保管してください。
- ◆子供の手やペットの触れない場所に保管してください。

こんなときには

トラブル

対処方法

電源が入らない

充電されていない

本体を充電してください。充電ランプが点滅や点灯しているか確認してください。

電池の寿命

充電電池の寿命です。※電池の交換は行えません。

充電されない
(充電ランプがつかない)

充電ケーブルが差し込まれていない

本体の充電口に奥まで差し込まれているか確認してください。

本体底面と充電ケーブルが汚れている

本体底面と充電ケーブルを掃除してください。

使用後に本体が熱くなる

しばらく時間をおいてから使用ください

充電中は多少温度が高くなる場合があります。連続使用すると本体温度が熱くなる場合があります。

プレートが熱く感じる

肌とプレートとの間にしっかりと水分を保つ

水分が少ないと、肌とプレートの摩擦によって、プレートが熱く感じたり、肌トラブルの原因となります。

イオンを感じない

イオンが体感できない

基本的にイオンは微弱電流のため、体感することができません。

使用中に肌がチクチクする

肌が乾燥していたり、水分が不足している可能性がある

肌に水もしくは水溶性ジェルを塗布してください。
また体調や肌の調子が悪い、併用した化粧品が合わない等の可能性があります。肌に異常を感じる場合は、本製品のご使用をお控えください。

イオンモードを正しく使う

肌とプレートとの間にしっかりと水分を保つ

水分が少ないと電気の伝達が悪くなり、効果が低下したり、肌トラブルの原因となります。本体のサイドプレートに触るように持ってケアを行ってください。

故障かなと思ったら

症状	原因	対処方法
プレートが振動しません	プレートの変形	両手を使い、優しくプレートを真っ直ぐに直してください
	内部電線の故障	弊社までご連絡をお願いします
	使用時の力が強すぎる	プレートを優しく皮膚に当て、滑らせるようにしてください
電源が付きません	充電不足	3時間の充電後再度電源を付けてください
	長時間使用によるバッテリーの破損	弊社までご連絡をお願いします
	本体に水が入ってしまった	弊社までご連絡をお願いします
	ボタンに水が入り込んでしまった	弊社までご連絡をお願いします
イオン機能の低下	サイドプレート部分に触れていない	必ず本側面のサイドプレート部分を触りながらご使用ください
機器が正常に動かなくなった場合は直ちに使用を中止し、弊社までご連絡をお願いします。		

よくある質問と回答

Q	A
毎日プログラムを行っても大丈夫ですか？	使用は週に1~2回程度。1日1回、10分以内を目安にご使用ください。1度のトリートメントで、同じ箇所には3回以上使用しないでください。過度な使用はお肌に負担をかける可能性があります。肌の様子を見ながら使用してください。
水・化粧水・美容液は1回にどれくらいの量を使用すればよいですか？	肌が十分に濡れるように使用してください。
使用前の洗顔の注意点はありますか？	刺激の強い洗顔料は使用しないでください。
フェイスマスクをしながら使用できますか？	マイナスイオン導入モードでは使用可能です。マスクの成分やお肌の個人差によってモイスト効果は異なります。
バスルームで使用できますか？	バスルームで使用できます。ただし、本体は防水ではないため、本体に水をかけたり水中に沈めると、故障の原因となりますのでご注意ください。また、付属品は防水ではありません。
どんな肌質でも使えますか？	ニキビや肌の炎症がひどいときや、金属アレルギーをお持ちの場合は、ご使用をお避けください。

Q	A
お肌にピリピリ感を感じることはありますか？	個人差により微弱電流による刺激を感じる場合があります。お肌に違和感を感じる場合は使用を中止して専門医にご相談ください。
メイクの上から使用できますか？	本製品はメイク落としとしてはございませんので、メイクを落としてからご使用ください。

また、体調や使用時のお肌の状態により、本製品のモードがお肌に合わない場合もございます。詳しくは安全上の注意をご参照ください。

保証と個人情報の取り扱い

保証規定

- 1 保証期間内に本説明書に従い正しくお使い頂いたにもかかわらず故障した場合は、お買い上げいただいた国内でのみ本保証書記載内容に基づき保証いたします。但し、消耗品、付属品は除きます。
- 2 本製品は1年保証がついています。保証開始日は購入日となります。
- 3 保証期間内でも次の場合は有料対応、もしくは保証期間外対応となります。
本保証書の所定事項の未記入、文字の改ざん、販売店名／販売日の記載がない場合。
 - ①お買い上げ後の輸送、移動、落下などによる故障及び破損。
 - ②火災、地震、水害、その他の天変地異による故障及び損傷。
 - ③お客様による分解、修理、改造による故障及び損傷。
 - ④一般家庭用以外（業務用等）での使用時の故障及び損傷。
 - ⑤個人間での購入等で保証書がない、保証書の所定事項の未記入、販売店名／販売日の記載がない場合。
 - ⑥不適切な使用による故障。（例：非対応の充電器を使用し、本体の充電ジャックが破損してしまった等人為故障）
 - ⑦本来の目的以外での使用、または不適切な操作や認定修理工場以外による修理、当社以外の部品の使用は、製品の不具合に繋がる場合
- 4 保証期間中の対応は、お買い上げの販売店に保証書をご提示の上、ご依頼ください。
- 5 本保証書の再発行はいたしませんので、大切に保管してください。

●保証期間が過ぎているときは

お買い上げの販売店にご相談ください。修理により使用できる場合は、お客様のご要望により有料修理いたします。

免責事項と限定保証

- ① 本製品を使用・接続した際の機器の故障、破損、及びデータ等の損失については保証いたしかねます。
- ② 充電電池は消耗品のため、保証対象外となります。
また構造上バッテリーの交換対応は致しかねます。
- ③ 本保証は製品が販売された国でのみ保証の対象となります。

個人情報の取り扱い

- ① お客様の個人情報は弊社の商品の発送、連絡、問い合わせ、回答、依頼作業、新商品・キャンペーン情報（広告を含む）の案内（電話・郵送・Eメール等の方法による）に利用致します。
- ② 弊社はお客様情報を第三者へ提供することはありません。但し、以下のいずれかに該当する場合を除きます。
 - ◆弊社商品の発送等に必要な個人情報
 - ◆法令に基づく場合
 - ◆人の生命、身体又は財産の保護のために必要がある場合

保証書

品番	FZ-615
保証期間	お買い上げ 年 月 日より1年間
製品名	
氏名	
住所	
電話番号	
ご購入日	
販売店名	
商品の問題	

お問い合わせ先

MiroPureご愛顧いただき誠にありがとうございました。
ございました。
サービスが必要な場合、或いはご不明点が
ございましたら、メールでご連絡ください。



メールでのお問い合わせ service@vip-support.jp

お電話でのお問い合わせ **03-6866-2843**
営業時間AM10:00-PM19:00 (土日祝休)

LINEでのお問い合わせ ID : futuro.jp



お問い合わせ先

- ✉ service@vip-support.jp
- 🌐 www.vip-support.jp
- ☎ 03-6866-2843
- 🌐 futuro.jp



VL Global Ecom株式会社



Made in China

尺寸：100*70mm

材质：封面200g双铜覆亚膜 内页128g双铜

双面印刷、骑马钉