

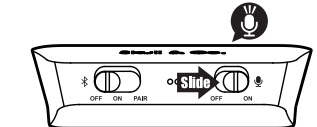
Pairing:

- The AudioBox can pair with maximum 1 headphone and memorize maximum 2 headphones.
- The data of first paired headphone will be overwritten if a third headphone is paired, and so on.

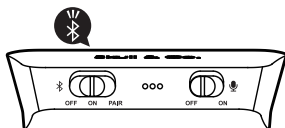


Voice Chat:

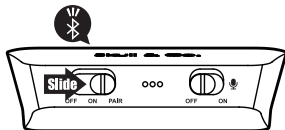
- The microphone can be used without Bluetooth.
- The volume and sound quality can be adjusted in XBOX's system. Press the "XBOX" button on the controller to call up the menu, then select the speaker icon at the bottom.



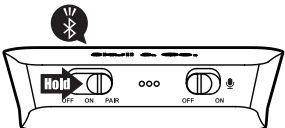
Reconnection:



Waking Up:



Reset:



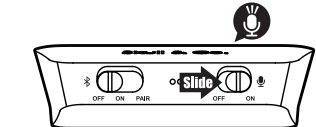
페어링

- AudioBox는 헤드폰 1개 최대 2개의 헤드폰을 등록할 수 있습니다.
- 세번째 헤드폰이 페어링 되면 첫 번째로 페어링 되었던 헤드폰의 데이터는 삭제됩니다.

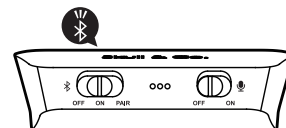


음성채팅

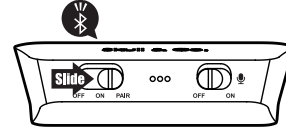
- 블루투스 없이 마이크를 사용할 수 있습니다.
- XBOX 시스템에서 음량과 음질을 조절할 수 있습니다. 컨트롤러에 있는 "XBOX"를 눌러 메뉴를 불러온 후 하단에 있는 스피커 아이콘을 선택하여 조절합니다.



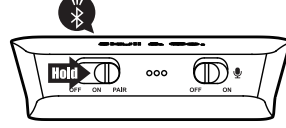
재연결



꺼짐



재설정



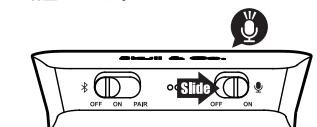
ペアリングについて:

- 接続端末では最大二つのイヤホンを登録することができ、接続するのは一つだけです。
- 第三番目のイヤホンとペアリングすると、最初一番目でペアリングしたイヤホンのデータは上書きされますので、ご了承ください。

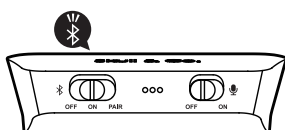


音声通話:

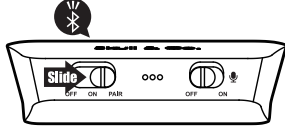
- AudioBoxがOFFにしている際でも、マイクはそのまま使うことができます。
- 音量と音質はXBOXシステムで調整することができ、コントローラーのXBOXボタンを押し、メニュー下の方のラッパアイコンで調整できます。



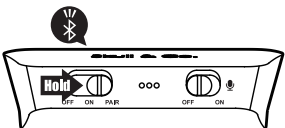
自動ペアリング:



ウエイクアップ:

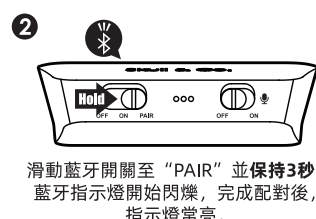


初期化設定:



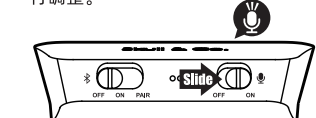
配對:

- AudioBox能連接一對藍牙耳機，記憶兩對藍牙耳機的配對。
- 一旦第三對藍牙耳機與之配對，第一對藍牙耳機的配對數據將會被覆蓋，以此類推。

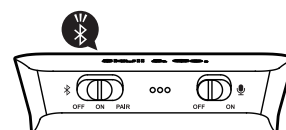


語音通話:

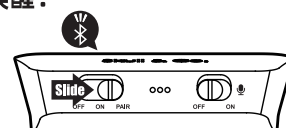
- 即使藍牙關閉時，麥克風也是可以獨立使用的。
- 音量和音質可以在XBOX系統中調整，按手把上的 "XBOX" 鍵，即可叫出選單，點選選單下方的喇叭圖標即可進行調整。



自動重新連接:



喚醒:



恢復出廠設置:

