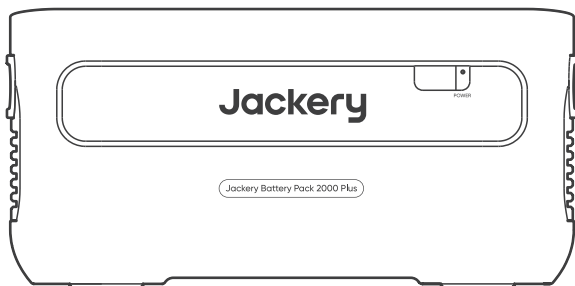


# Jackery

Jackery ポータブル電源  
JBP-2000A Jackery-UM-001



Jackery Battery Pack 2000 Plus

## 取扱説明書

国内専用/For use only in Japan

カスタマーサポート: [jackery.jp@jackery.com](mailto:jackery.jp@jackery.com)

**お買い上げありがとうございます。**

ご使用前にこの「取扱説明書」をよくお読みのうえ、正しくお使いください。

特に「安全上のご注意」は、必ずお読みいただき、安全にお使いください。

お読みになったあとは、すぐに取り出せる場所に大切に保管してください。



# 1.主な仕様

## 【Jackery Battery Pack 2000 Plus】

製品の名称：	Jackery Battery Pack 2000 Plus
型番：	JBP-2000A
定格容量：	リチウムイオン電池 45.6Ah/44.8V DC (2042.8Wh)
サイズ&重量：	約470 x 331 x 231 mm (約19kg)
2 x DC 拡張ポート：	32.2V-50.4V⇒97A, 電流制限97A
DC入力ポート：	11-17.5V(動作電圧)⇒8A, 2ポート電流制限8A; 17.5-60V(動作電圧)⇒12A, 2ポート電流制限24A,合計1400W
充電温度：	0~45 °C (32~113 °F)
動作温度：	-10~45 °C (14~113 °F)
保存温度：	1年間 0~25°C (32~77°F) ; 3ヶ月 0~45°C (32~113°F) ; 1ヶ月 -20~45°C (-4~113°F)
認証：	UN38.3

■本機の仕様および外観は、改善のため予告なく変更することがあります。



**Li-ion 32**

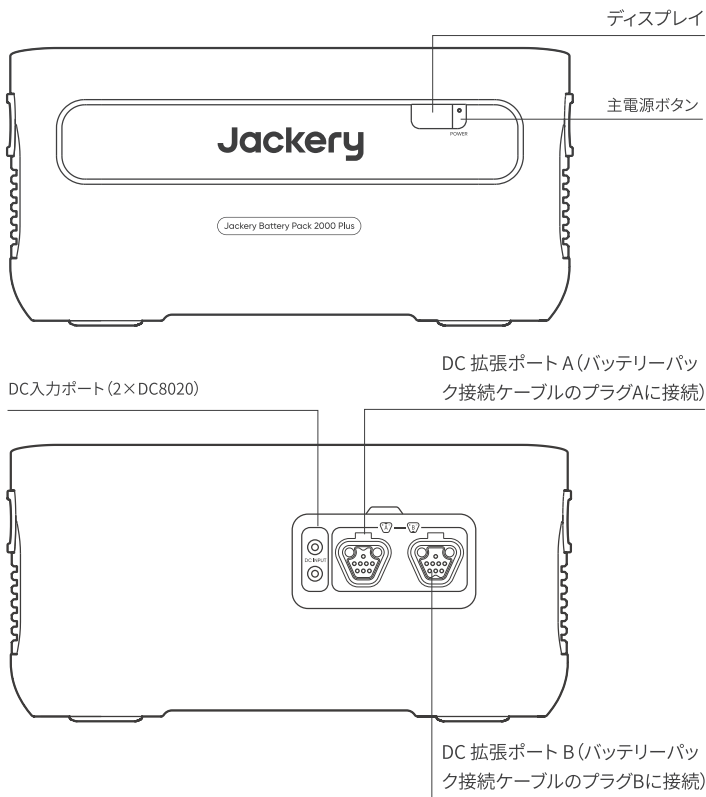
### 充電式電池のリサイクルについて

本機はリサイクル可能な充電電池を内蔵しています。

この商品を廃棄する場合は、当社のカスタマーサポートにご連絡ください。

充電電池の取りはずしはお客様自身では行わないでください。

## 2.各部の名称



## 3.液晶画面



### バッテリー残量(%)/エラーコード

バッテリー残量(%)のところに現在の電力値が表示されますが、システム障害が発生した場合、エラーコードの「F0-FF」と表示されます。しばらく本製品を放置した後、自動的に回復することができますが、回復しない場合は、カスタマーサービスにご連絡ください。他のエラーコードが表示された場合はカスタマーサービスにご連絡ください。

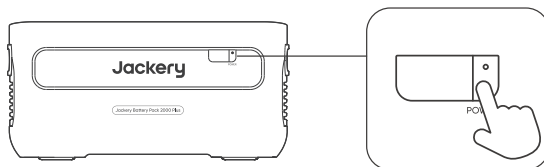
### 充電マーク

充電のための接続が行われると、このマークが表示され、満充電になると消えます。

## 4.製品の使用方法について

### オン/オフ:

主電源ボタンを短く押すと、ディスプレイが点灯します。主電源を切る場合は、主電源ボタンを長押ししてください。



### 注意:

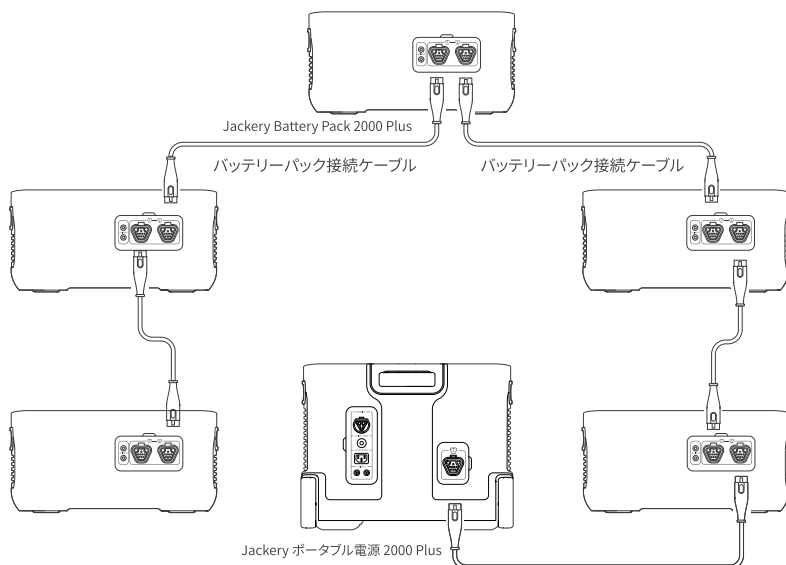
- 1、Jackery ポータブル電源 2000 Plusを使用する際、Jackery ポータブル電源 2000 Plusのメイン電源ボタンによって、Jackery Battery Pack 2000 Plusのオン/オフの切り替えができます。
- 2、放電出力や充電入力がない場合、2H後に自動的に電源が切れます。

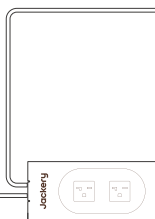
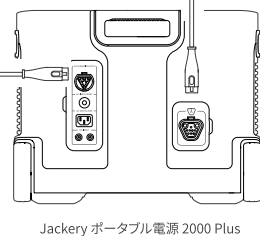
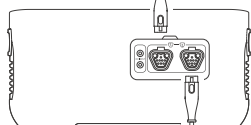
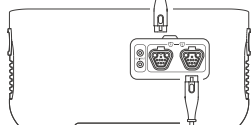
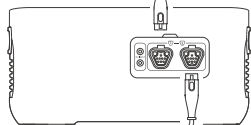
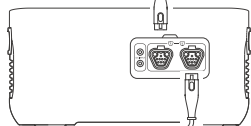
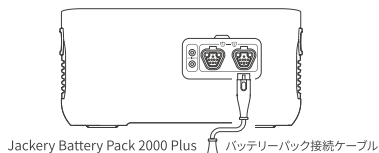
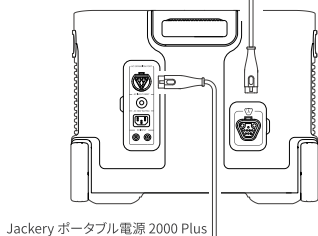
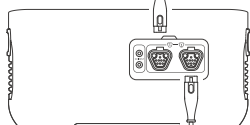
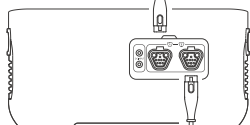
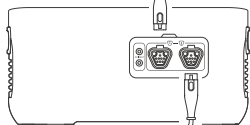
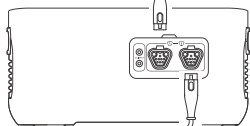
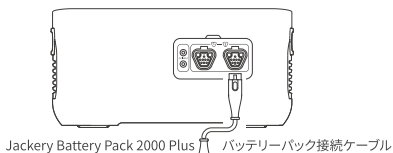
### ディスプレイのオン/オフ

主電源ボタンを短く押す、またはAC充電中の場合、画面が点灯し、もう一度押すと画面が消えます。

## 5.ポータブル電源との併用

本製品は、Jackery ポータブル電源 2000 Plus (以下、本体)と一緒に使用することで、最大10個のバッテリーパックを同時に使用することができます。





## 使用上のご注意

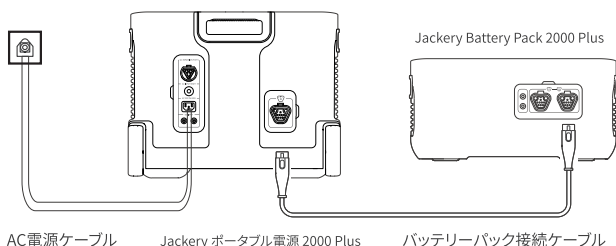
1. 本製品は本体に放電を行っている時、AC電源を入れると、ACで本製品を充電するとともに接続された機器に電力を供給します。
2. 接続もしくは外す際に、本体と本製品は必ず稼働してない状態で行ってください。本製品を接続すると、本体の液晶ディスプレイに  $\text{Ⓜ}8$  が表示され、充放電の利用ができます。

3. バッテリー パックを使用する場合、Jackery ポータブル電源 2000 Plus/Jackery Battery Pack 2000 Plus の上に3つ以上のバッテリー パックを積み重ねないでください。落下して怪我をする場合があります。

## 6. 充電方法

### ● AC充電

AC充電の場合、本製品はJackery ポータブル電源 2000 Plusと一緒にお使いください。



### 注意事項

本体とバッテリーパックをケーブルで接続する際には、必ず電源をオフにしてください。電源がオンの状態、または充電中や放電中には接続しないでください。

### ● ソーラー充電

本製品はソーラー充電に対応しています。ソーラーパネルの接続方法については、Jackery ポータブル電源 2000 Plusの取扱説明書ご参照ください。

### ● 車内での充電

本製品は、12Vのシガーソケットから充電できます。充電時には、Jackery ポータブル電源 2000 Plusの車載用充電シガーアダプターを使用し接続する必要があります。注意事項は、Jackery ポータブル電源 2000 Plusの取扱説明書をご参照ください。

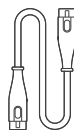
## 7. 同梱品

①



本体

②



バッテリーパック接続ケーブル

③



取扱説明書

④



保証案内書

※付属品を故障、紛失等してしまった場合はカスタマーサポートまでご連絡ください。

## 8.使用上のご注意

**本製品を使用する際、以下の注意事項を守ってください。**

- a.本製品を使用する前に取扱説明書をよくお読みください。
- b.危険防止のため、お子様の近くで本製品を使用する時は、お子様から目を離さないようにしてください。
- c.メーカーが保証していない推奨外の付属品を使用すると、感電の恐れがあります。
- d.製品を使用しない場合は、プラグを抜いてください。
- e.火災、爆発、感電などの予測できない危険が発生する恐れがありますので、本製品を解体しないでください。
- f.感電の危険があるため、破損したコードやプラグ、またはケーブルを使用しないでください。
- g.製品の充電は風通しの良い場所で行い、風通しの悪い場所での充電はおやめください。
- h.雨に濡れないよう、風通しのよい乾燥した場所に保管してください。本製品は濡れると感電の危険があります。
- i.火災、爆発などの事故の原因となるため、本製品を火気に近づけないでください。
- j.高温の下(直射日光や猛暑の車内)で使用したり放置しないでください。内蔵のバッテリーが過熱して発火したり、機能しなくなったり、寿命が短くなる可能性があります。
- K.本製品を初めてご使用になる時は、十分に充電してからご使用ください。本製品を電池が切れた状態で長期間(3ヶ月～6ヶ月)放置すると、性能が低下し、充電もできなくなる場合があります。長期間放置の場合は、定期的に約60%～80%程度に充電してください。

本製品はJackeryアプリケーションによる  
スマートコントロールに対応しています。  
ご利用いただくには、下記のアプリストアよ  
り「Jackery」で検索して「Jackery アプリ」  
をダウンロードしてください。

