

F	E	D	C	B	A
版次	修改内容			修改	审核
V0.1	第一次发行			批准	日期

はじめに

Jackery キャリーカート（以下、本製品）を安全にご使用いただくために本取扱説明書を必ずお読みになり、内容をご確認のうえご使用ください。また、取扱説明書は大切に保管してください。なお、本製品の権利や義務は、法律に沿って弊社が保持しています。また、本製品についての訂正、改訂、製造中止などの情報については公式サイトにてご確認ください。

製品情報

最大耐荷重量は120kgです。キャンプ、撮影、釣り、D.I.Y、ガーデニング作業など様々なシーンでご活用いただけます。

注意事項

- * この製品は、成人以外はご使用になれません。
- * 小さなお子様がご使用になる場合、保護者の方はお子様から目を離さないでください。
- * 過負荷または不適切な折り畳み、および他社製の付属品の使用により、破損する恐れがあります。お使いになる前に、取扱説明書をよくお読みになり、内容に沿ってご使用ください。
- * 本製品の可動部を調整する際は、体と十分に距離を空けてください。
- * 階段やエスカレーターでは絶対に使用しないでください。落下、転倒により重大な事故につながる恐れがあります。
- * 火気や直射日光を避け、湿気が少なく、高温にならない場所で使用・保管してください。
- * お子様を乗せたり、運んだりしないでください。
- * 安定した地面の上で使用し、階段、悪路での使用は控えてください。
- * 組み立てや折りたたみの際にフレームの間に指などを挟まないよう

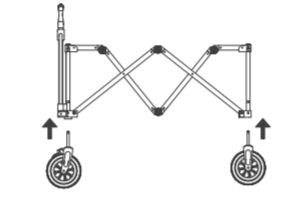
にご注意ください。

- * 本製品をご使用いただく前に、本体が完全に展開されていることを確認してください。
- * 本製品が破損した場合は、すぐに使用を中止してください。
- * ランニングやスケートの時には絶対に使用しないでください。本製品は歩行速度での移動時のみご使用ください。
- * お子様の道具としてのご使用は危険ですので避けてください。

使用方法

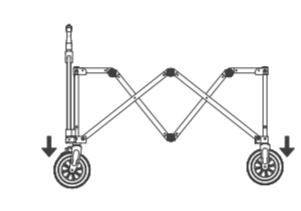
① 車輪取り付け

車輪を取り付けるときは、「カチツ」と音が鳴るまで押し込んでください。前輪と後輪を間違えないようにお願いします。




② 車輪の外し方

フレームの黄色いボタンを押しってください。



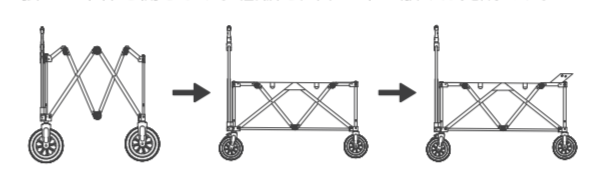
③ ブレーキの使い方

ブレーキペダルを踏み込むと、タイヤがロックされます。坂道など水平ではない場所での使用はお控えてください。




④ 展開

折りたたまれた状態の CART を広げます。前後のフレームを握り、引っ張って本体を開きます。底板を広げて中に敷けば完成です。



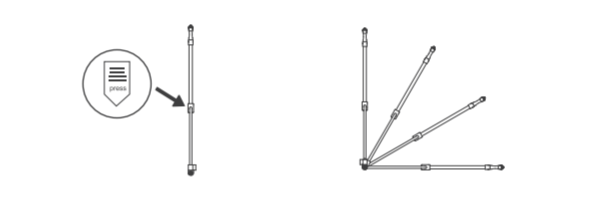
⑤ 折りたたみ

本体の中心部に縫い付けられている、黒いタグをつまみ、上へと引き上げます（フレームがたたまれます）。前後のフレームを握り、本体中心に向かって閉じ、カート全体をたたみます。



⑥ レバーの使い方

「PRESS」ボタンを押して、レバーの長さを短くします。使用する時はレバーを直接引き抜きます。レバーは90度調整可能です。



メンテナンス

- * 使用する前にはしっかり組み立てられているか必ず確認してください。また、器具の破損などがないか確認してください。
- * 生地の汚れがひどい時は、30℃以下の低い温度で、柔らかいブラシや布で拭いて落としてください。漂白剤の使用はできません。
- * フレームの汚れがひどい時は、水で薄めた中性洗剤をふくませた布で拭き取ってください。漂白剤の使用はできません。
- * 直射日光の当たる場所では長時間使用・放置しないでください。フレーム部が熱くなり、変形する恐れがあります。
- * 本製品が雨・水に濡れた場合は、濡れた場所で広げて干してください。




取扱説明書

Jackery キャリーカート

38-0001-000111 说明书 HTO769A-JP-JAK 折叠露营车 RoHS REACH

1. 尺寸: 95 x 124.5mm
2. 材质: 150g铜版纸

未注公差: 彩盒 ±1mm 单瓦楞纸箱 +3mm 双瓦楞纸箱 +5mm 保护膜 ±0.2mm	制图	王亚丽	产品名称	HTO769A-JP-JAK 折叠露营车	
	审核		语言/国家	JP	页数 01
	批准		产品料号	38-0001-000111	版本 V0.1
	日期	10-03-23	深圳市华宝新能源股份有限公司 SHENZHEN HELLO TECH NEW ENERGY CO.,LTD		
					